comune di PRATO

RIVERSIBILITY

PARCO FLUVIALE DEL BISENZIO NELLA CITTA' DI PRATO

Assessore all'Urbanistica e ai Lavori Pubblici	**Arch. Valerio Barberis**
Assessore all'Ambiente e alla Mobilità	**Arch. Filippo Alessi**
Servizio Governo del Territorio Il Dirigente del Servizio	**Arch. Riccardo Pecorario**
Responsabile Unico del Procedimento	**Arch. Riccardo Pecorario**
Il Coordinatore del Progetto	**Arch. Maurizio Silvetti**
Supporto al RUP	**Arch. Caterina Bruschi**

TAVOLA:		TITOLO:
PT-10	PROGETTO ESECUTIVO	AMENDOLA ARCHITETTONICO
	SCALA: varie	DATA: SETTEMBRE 2017

PROGETTISTI

Progetto:
Ing. Paolo Lo Iacono
Ing. Lorenzo Castellani *per gli aspetti idraulici e naturalistici*
Arch. Maria Rita Cecchini *per efficientamento energetico*
Geom. Gerarda Del Reno *per abbattimento barriere architettoniche*
Geom. Alessandro Bernocchi *per piano di sicurezza e coordinamento*

Collaboratori:
Geom. Massimo Falcini
Arch. Silvia Grazzini
Arch. Martina Melani
Arch. Lorenzo Vacirca
Dott. Martina Santoro
Ing. Samuele Garritano
Geom. Antonio Castiglia
Ing. Serena Gatti
Arch. Roberta Russo

Tirocini:
Arch. Giulia Mancini
Arch. Shirin Amini

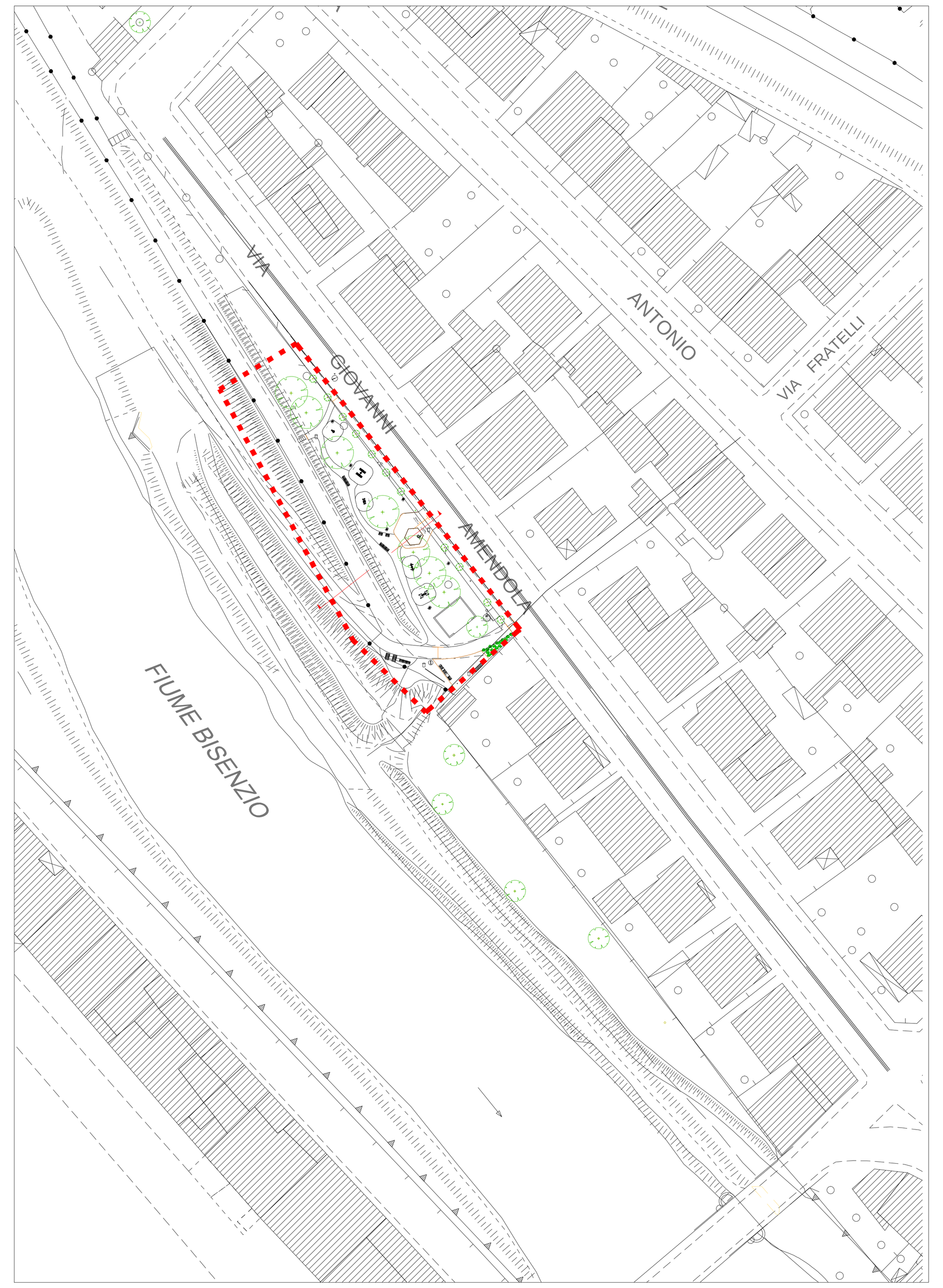

INQUADRAMENTO Scala 1: 500

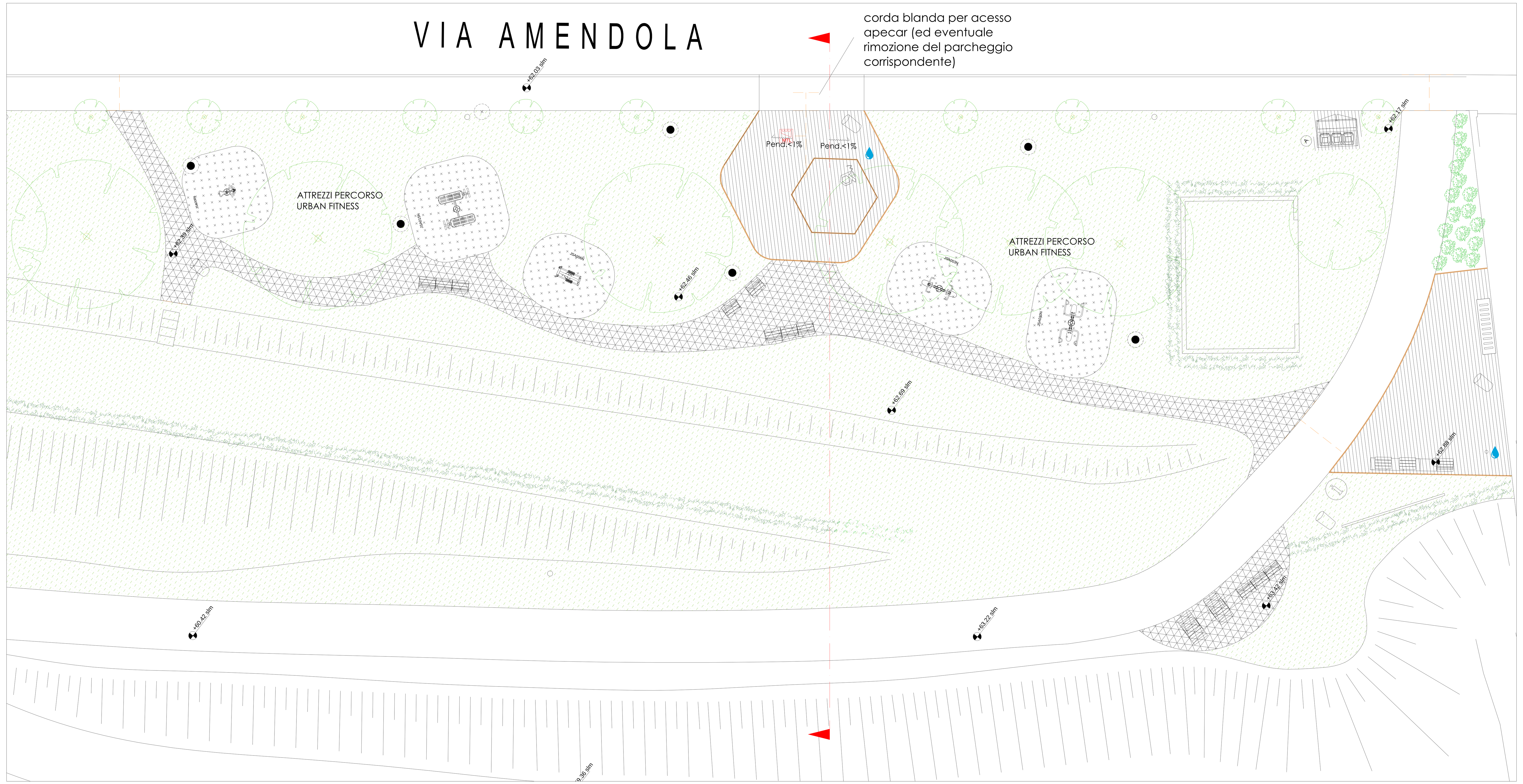

PLANIMETRIA STATO DI PROGETTO Scala 1: 100

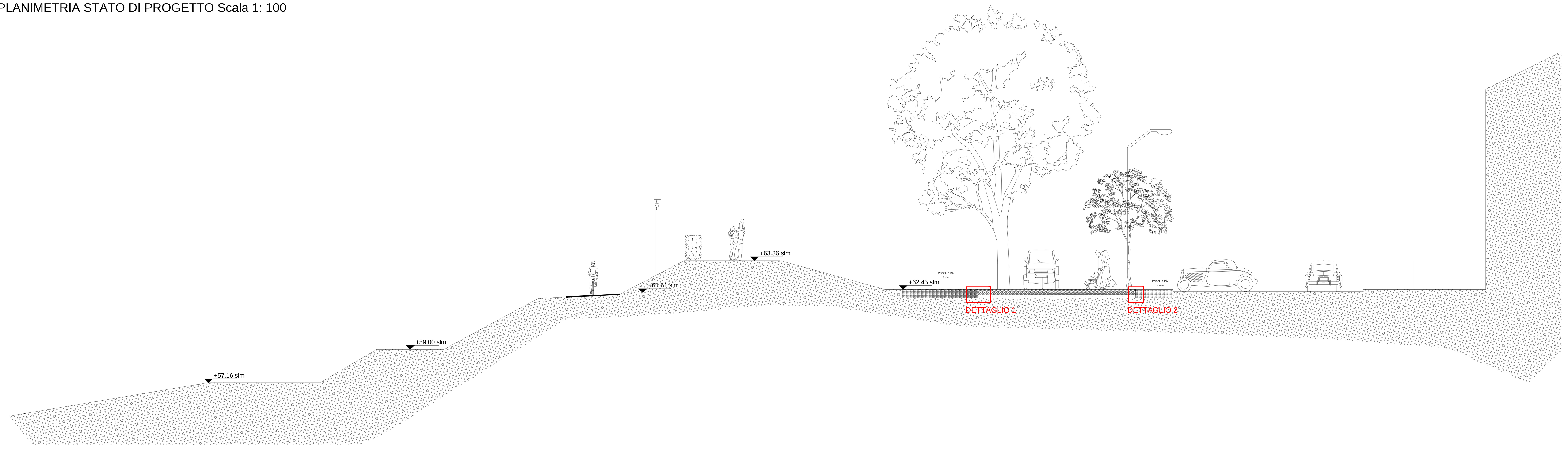

SEZIONE Scala 1:100

OPERE EDILI

- PAVIMENTAZIONE IN CLS ARCHITETTONICO
- PAVIMENTAZIONE DRENANTE
- PAVIMENTAZIONE ANTITRAUMA
- GIUNTO IN ACCIAIO CORTEN
- LOGO "RIVERSIBILITY" ESEGUITO MEDIANTE COLORAZIONE A TERRA

ARREDI E ATTREZZATURE

- N. 1 TOTEM INFORMATIVO NUOVA FORNITURA (SENZA PREDISPOSIZIONE MULTIMEDIALE)
- N. 4 CESTINO NUOVA FORNITURA
- N. 2 PANCHINA NUOVA FORNITURA TIPOLOGIA TIPO 8 (VEDI ABACO)
- N. 2 PANCHINA NUOVA FORNITURA TIPOLOGIA TIPO 9 (VEDI ABACO)
- N. 3 PANCHINA NUOVA FORNITURA TIPOLOGIA TIPO 6 (VEDI ABACO)
- N. 3 PANCHINA NUOVA FORNITURA TIPOLOGIA TIPO 1 (VEDI ABACO)
- N. 1 PANCHINA NUOVA FORNITURA TIPOLOGIA TIPO 4 (VEDI ABACO)
- VANO ALLOGGIAMENTO CONTATORI E QUADRI
- NUOVE PIANTUMAZIONI ARBUSTIVE
- FONTANELLO

PUBBLICA ILLUMINAZIONE

- PUNTO LUCE ESISTENTE
- NUOVO PUNTO LUCE P.I.

ATTREZZATURE IPOVEDENTI

- MAPPA TATTILE PER NON VEDENTI
- PAVIMENTAZIONE LVE IN PVC posa della pavimentazione attraverso collante o biadesivo

Codice di direzione rettilinea	*3.60 ml*
Codice pericolo valicabile	*7.20 ml*
Codice di arresto pericolo	
Codice di attenzione servizio	*6.00 ml*
Codice di svolta obbligata	
Codice di incrocio a T o a +	
Attraversamento pedonale	
Mappa Tattile	*1*

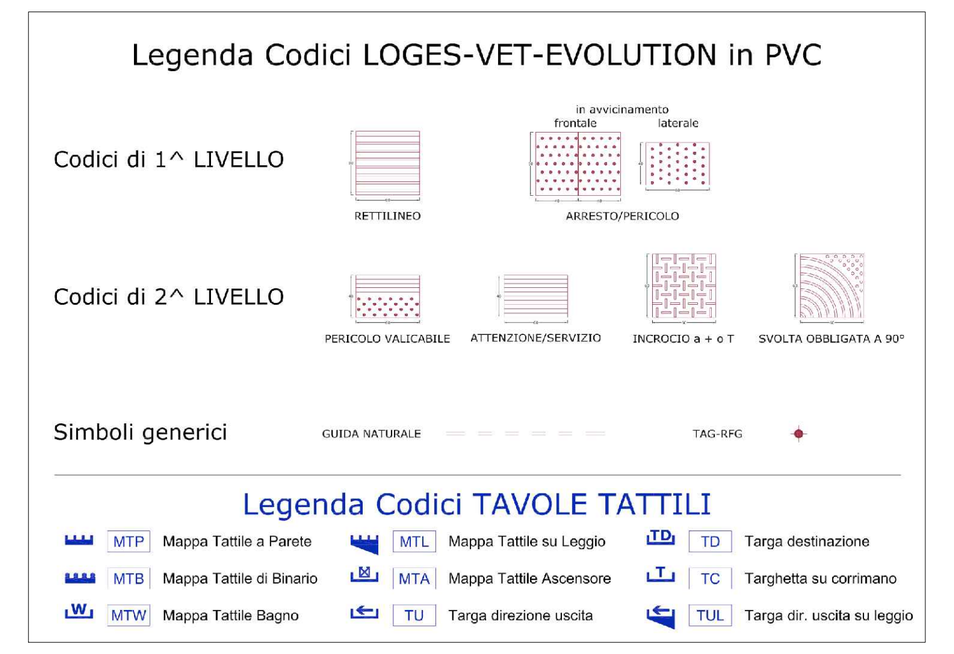

DETTAGLIO 1
Scala 1:20

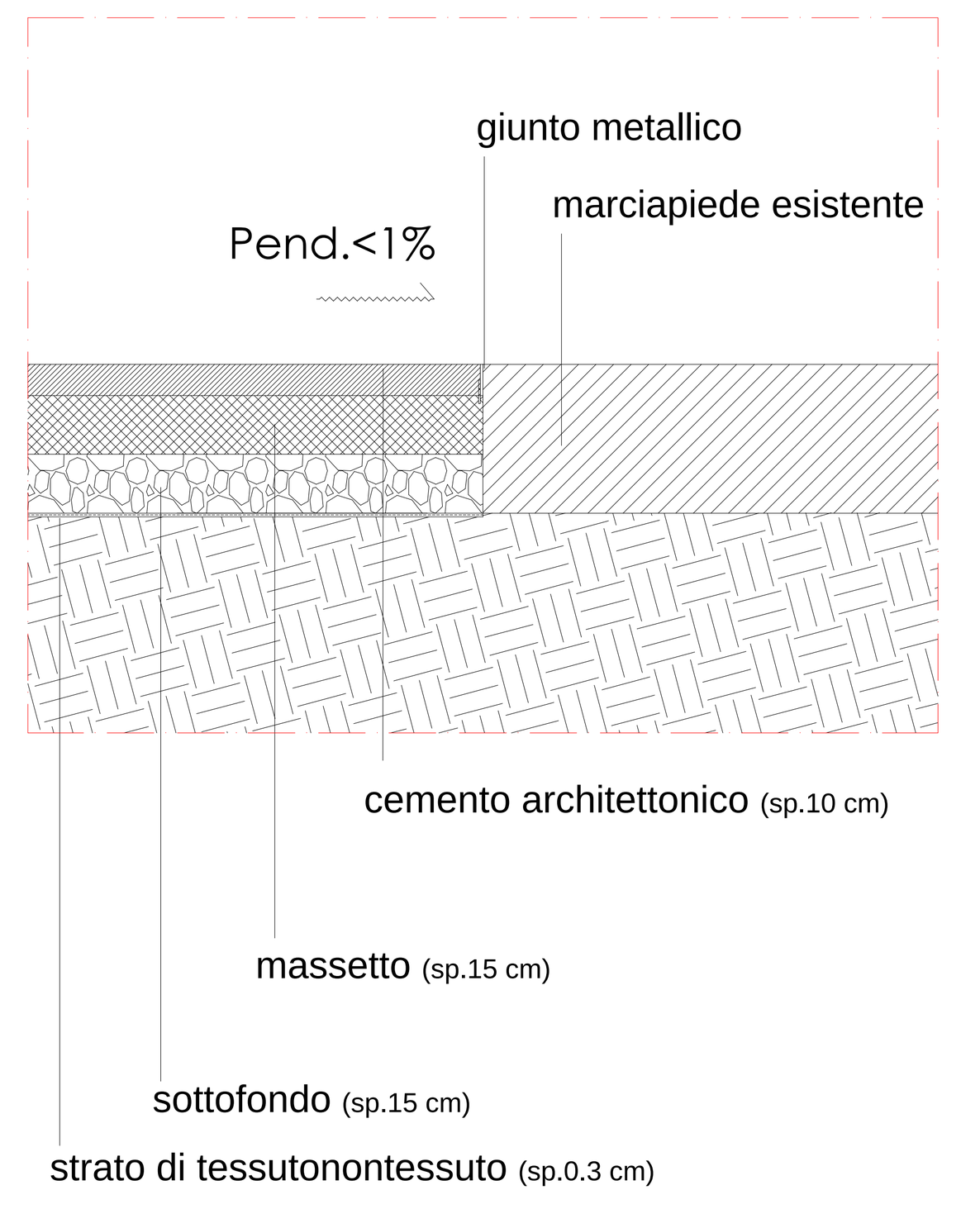

DETTAGLIO 2
Scala 1:20

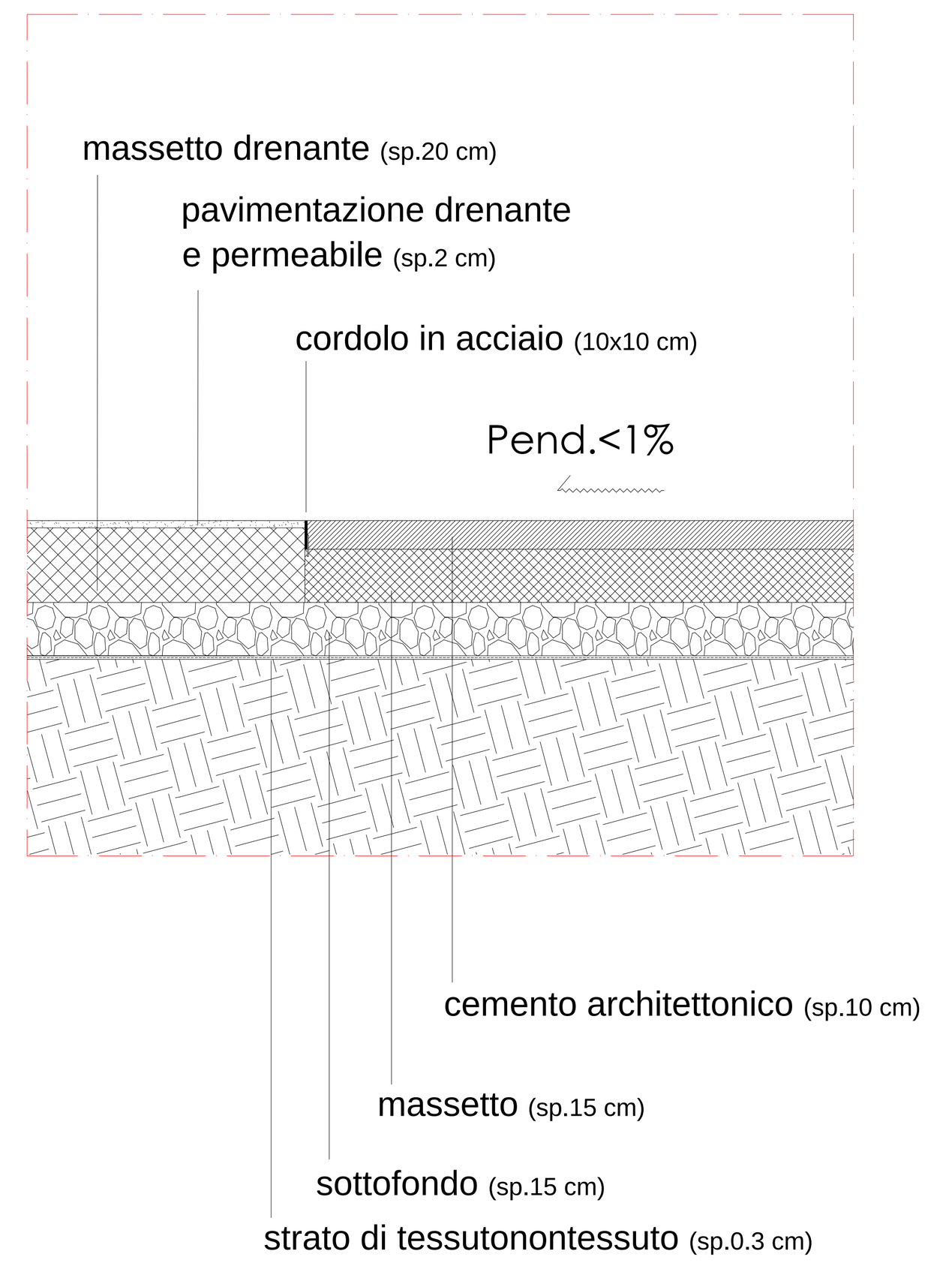

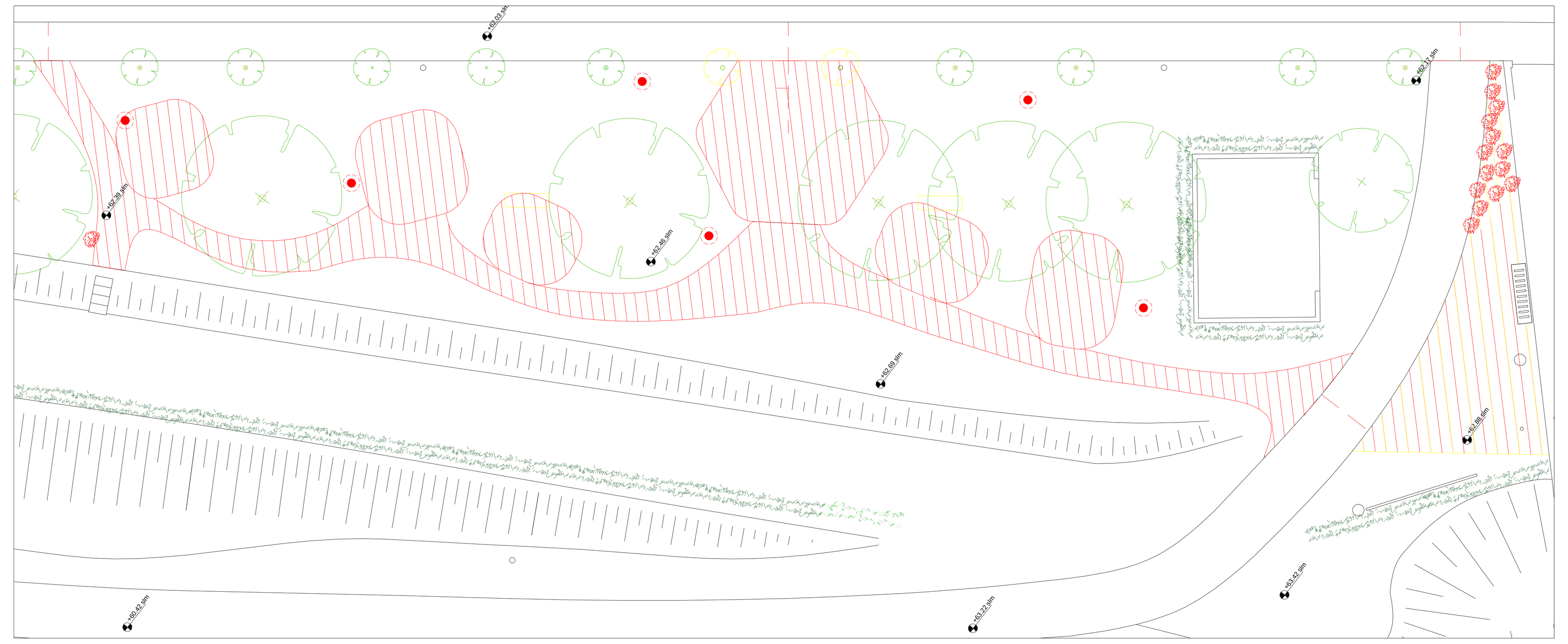

PLANIMETRIA STATO SOVRAPPOSTO Scala 1: 100