

Assessore ai lavori pubblici **Filippo Alessi**
 Area Tecnica **PH - Mobilità e Infrastrutture**
 Dirigente del Servizio **Ing. Rossano Rocchi**

Progettisti

Gerarda Del Reno
 Derry Ciaramelli
 Giuseppe Antenucci
 Elena Carpani





R.U.P.
 Geom. Gerarda Del Reno



Tavola: 3.12
 Scala: 1:100

© Copyright Comune di Prato
 è vietata la riproduzione anche parziale del documento

data: **Luglio 2015**

Legenda essenze arboree			
	pino		siepe
	cipresso		oleandro
	magnolia		quercia
	arbusto		canna
	corbezzolo		olivo
	ligustro		tuia
	susino		lagerstroemia

