

Progetto gestione servizi cimiteriali

Cimitero di Tobbiana - Casale Planimetria cimiteriale e dati informativi

Assessore ai lavori pubblici **Filippo Alessi**
Area Tecnica **PH - Mobilità e Infrastrutture**
Dirigente del Servizio **Ing. Rossano Rocchi**

Progettisti

Gerarda Del Reno
Derry Ciaramelli
Giuseppe Antenucci
Elena Carpani

R.U.P.
Geom. Gerarda Del Reno



Tavola 2.24

Scala: 1:500

Cimitero comunale di Tobbiana






Via Ciliegia - Prato

Estensione territoriale del cimitero mq. 3168
Anno di fondazione: 1875

Capienza del cimitero, totale dei posti occupati e liberi:
loculi per sepoltura salme n. 884
ossarini/cinerari n. 736
posti per inumazione n. 391
cappelle private n. 11

I dati sono puramente indicativi con finalità descrittiva e non sono vincolanti per l'A. C.

Legenda sepolture e strutture:

	Campi inumazione
	Gallerie loculi
	Strutture di servizio
	Blocchi ossari e cinerari
	Cappelle e sepolture private

