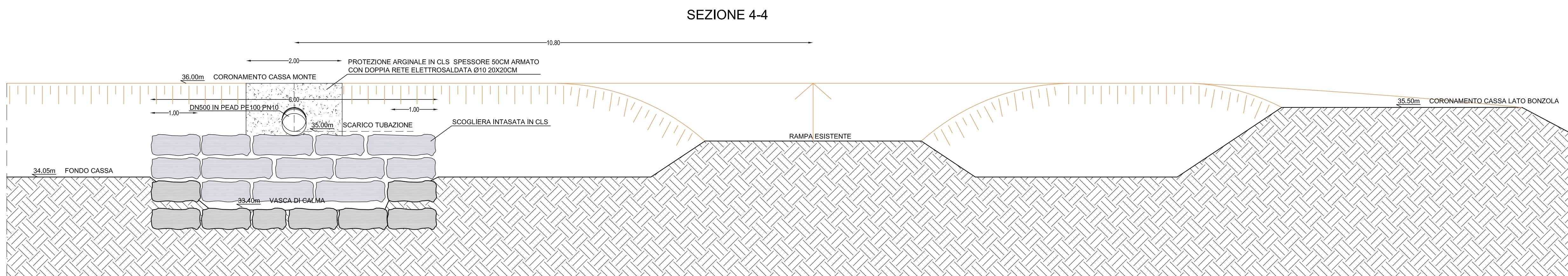

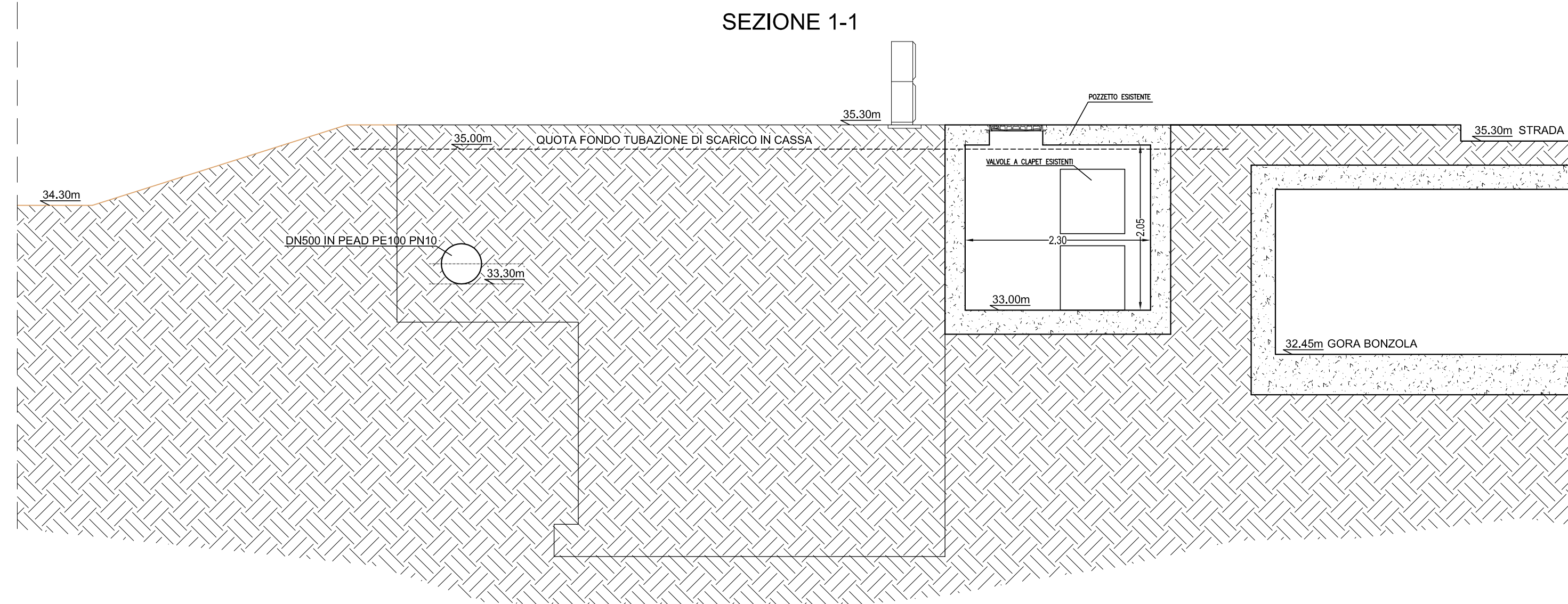
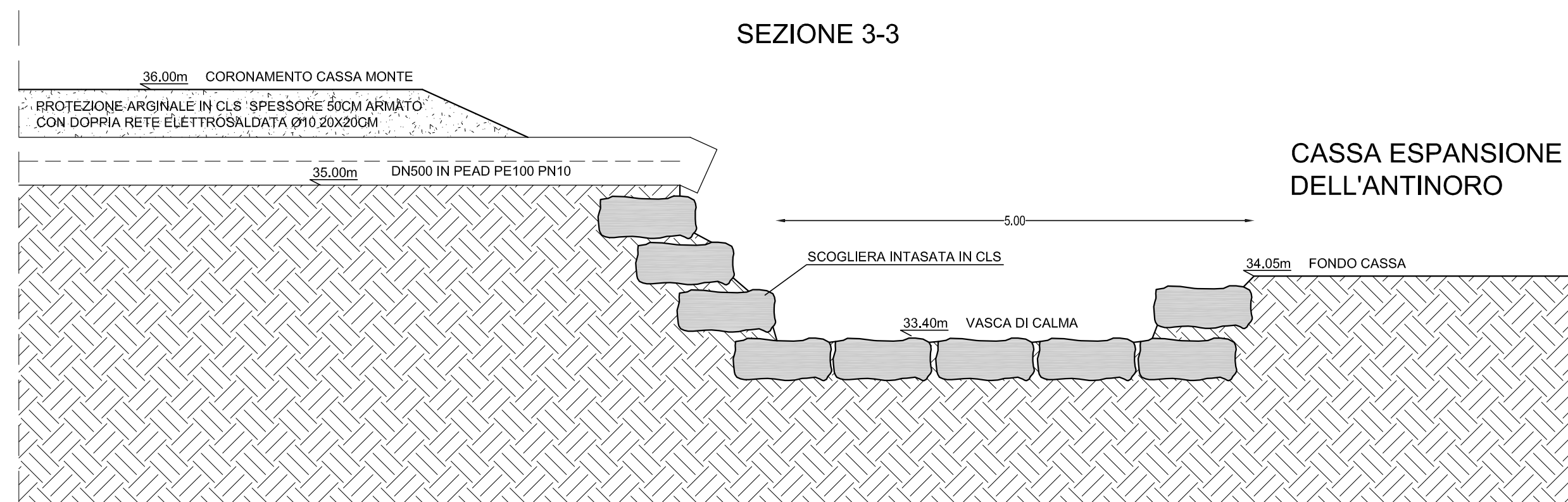


SEZIONI scala 1:50



COMUNE DI PRATO  
Provincia di PRATO

IMPIANTO DI SOLLEVAMENTO CASTELNUOVO  
-PROGETTO DEFINITIVO/ESECUTIVO-

Tavola:

01-C

Disegno:

SEZIONI

Scala:

1:50

Data:

SETTEMBRE 2015

Progettista:


A4 INGEGNERIA  
STUDIO TECNICO ASSOCIATO  
DOTT. ING. DAVID MALOSSI  
VIA ROMA 26 - 59100 - PRATO  
TEL. FAX 0574442523  
MAIL: info@ingegneria.it



ING. ANDREA BALDACCINI  
ING. CRISTIANO CAPELLI  
ING. MICHELE LO RUSSO  
ING. DAVID MALOSSI  
ING. LORENZO TANI

Collaboratore:

Committenza:



COMUNE DI PRATO  
Sede: Piazza del Comune 2  
59100 PRATO (PO) - tel. 0574 18361

data	revisione	oggetto della modifica

Questo disegno e' protetto dalle vigenti leggi di autore e pertanto non puo' essere riprodotto in tutto od in parte, ne' essere ceduto a terzi senza la nostra autorizzazione scritta.