

I ♥ SEBACH

Spett.le
COMUNE DI PRATO
Servizio Sociale e Sanità
Via Roma, 101
59100 - Prato

A mezzo pec: comune.prato@postacert.toscana.it

Certaldo, 22/06/2015

OGGETTO: noleggio bagni chimici: richiesta preventivo (d.lgs 163/2006, art. 125)

Facciamo seguito alla Vostra gradita richiesta Prot. n. 2015/85805 del 10/06/2015 per illustrarVi sia le modalità del servizio, sia gli aspetti tecnici del Ns. prodotto, per questo motivo ci sembra cosa giusta informarVi che è importantissimo utilizzare toilettes portatili tali da consentire sicurezza ed igiene all'utente finale.

TIPOLOGIE DI TOILETTES CHIMICHE NON IDONEE

TIPOLOGIA BAGNO CHIMICO APERTO TRADIZIONALE

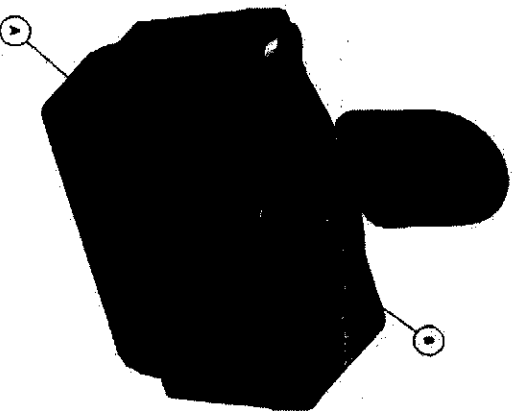


FIGURA 1

Il bagno chimico di tipo Aperto (vedi figura 1) è completamente privo di qualsiasi separazione tra il punto di seduta "B" e il serbatoio di raccolta reflui "A", mettendo così a rischio l'utilizzatore da eventuale contagi che potrebbe riscontrare utilizzando tale wc.

I ♥ SEBACH

SEBACH s.r.l. Unipersonale - Società soggetta a direzione e coordinamento di Porta Romana 1 s.r.l.
Via Fiorentina, 109 - 50052 Certaldo (FI) - Tel. 0571 663455 - Fax 0571 665221
info@sebach.it - info@cert.sebach.it - www.sebach.com
C.F./P.Iva 03912150483 - REA 399676 - Cap. Soc. € 51.480,00 i.v.

I ♥ SEBACH

TIPOLOGIA BAGNO CHIUSO A RICICLO

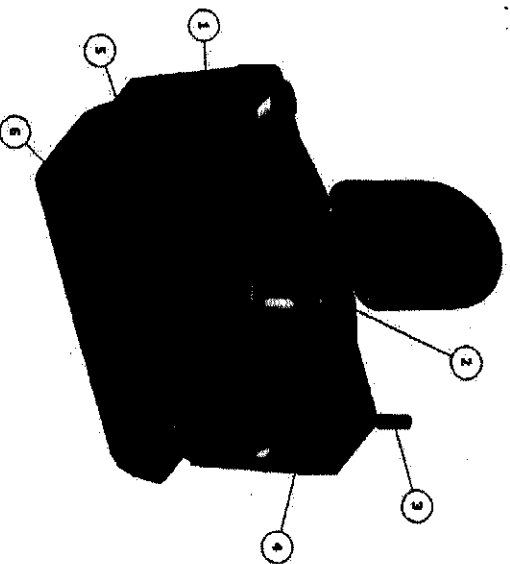
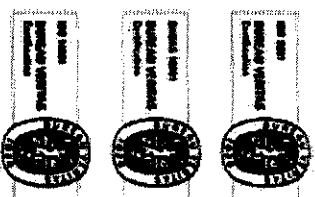


FIGURA 2

Il bagno chiuso a riciclo (Vedi figura 2) è composto da una vasca reflui "5" dove, all'interno è stato collocato un diaframma di separazione "1" che divide la vasca di raccolta reflui "5" dal punto di seduta. Per il risciacquo dello stesso diaframma si utilizza un meccanismo a pompa "4" il quale ricicla lo stesso liquido chimico contenuto nella vasca di raccolta reflui.

Il filtro "6", che normalmente è presente nel tubo di pescaggio del liquido all'interno del serbatoio di questo genere di impianto, non impedisce infatti che il liquido chimico pompato dopo ogni utilizzo sia contaminato dalle stesse deiezioni.

E' quindi ovvio che con tale tipo di impianto, dopo alcuni utilizzi, il risciacquo del diaframma di separazione "1" viene effettuato con il liquido chimico misto ai reflui del bagno provocando la formazione di Aerosol in grado di trasmettere gli agenti patogeni in esso contenuti.

Ciò naturalmente comporta non solo uno sgradevole odore ma anche gravissime insufficienze igienico-sanitarie, che potranno essere agevolmente accertate dai competenti organi dell'Azienda A.S.L.


I problemi di cui sopra sono stati anche affrontati dall'Università degli studi di Firenze Dipartimento di Sanità Pubblica Epidemiologia e Chimica Analitica Ambientale, proponendo alcune normative sulle caratteristiche minime costruttive igieniche e gestionali sulle toilettes chimiche da utilizzare.

I ♥ SEBACH

SEBACH s.r.l. Unipersonale - Società soggetta a direzione e coordinamento di Porta Romana 1 s.r.l.
Via Fiorentina, 109 - 50052 Certaldo (FI) - Tel. 0571 663455 - Fax 0571 666221
Info@sebach.it - info@cert.sebach.it - www.sebach.com
C.F./P.Iva 03912150483 - REA 399676 - Cap. Soc. € 51.480,00 i.v.

I ♥ SEBACH

TIPOLOGIA BAGNO SEBACH TOP SAN



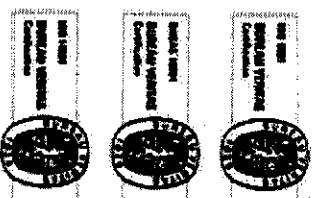
Teniamo a precisare che la ns. società opera da molti anni nel settore del noleggio e dell'assistenza di bagni chimici mobili ed è alla continua ricerca di tecnologie sempre più avanzate come il Sebach top-san che è stato riconosciuto idoneo prima dall'Università di Pisa e poi dalla A.S. L. di Empoli.

Le caratteristiche tecniche del Sebach Top-San sono le seguenti:

- La vasca di raccolta dei reflui è schermata dallo speciale dispositivo a nastro rotante di acciaio inox che impedisce la vista dei reflui contenuti all'interno e soprattutto impedisce all'utilizzatore di schizzarsi in fase di utilizzo.
- La leva che aziona i comandi del bagno (la rotazione del nastro, l'irrorazione del disinfettante, il sollevamento sedile) ha un'altezza tale che l'utilizzatore non deve chinarsi.
- Il nastro rotante di inox nello scaricare le deiezioni, si autopulisce grazie ad un rasatore di controllo.
- L'automatiko innalzamento della ciambella di seduta che si predispone in posizione verticale e quindi rimane bene asciutta e pulita.
- L'irrorazione a ogni azionamento della leva di una sostanza disinfettante e profumata attraverso due ugelli retratti verso il nastro che lo disinfettano

I ♥ SEBACH
SINCE 1982

SEBACH s.r.l. Unipersonale - Società soggetta a direzione e coordinamento di Porta Romana 1 s.r.l.
Via Fiorentina, 109 - 50052 Certaldo (FI) - Tel. 0571 663455 - Fax 0571 665221
info@sebach.it - info@cert.sebach.it - www.sebach.com
C.F./P.Iva 03912150483 - REA 399676 - Cap. Soc. € 51.480.00 i.v.



I ♥ SEBACH

IL SERVIZIO SEBACH PREVEDE oltre al servizio di noleggio di n. 17 bagni chimici, da destinare alle quattro aree di sosta Rom e Sinti presenti sul territorio del Comune di Prato, dal 01/08/2015 al 31/12/2016:

- Consegna e posizionamento in luogo accessibile agli utenti;
- **MANUTENZIONE E PULIZIA TRE VOLTE ALLA SETTIMANA**, prevedendo:
 - Aspirazione dei reflui e successivo smaltimento presso depuratori autorizzati.
 - Lavaggio interno ed esterno del bagno con prodotti sanificanti.
 - Reintegro della biomassa attiva per trattenere i cattivi odori.
 - Asciugatura del bagno.
 - Reintegro carta igienica.
- Spurgo finale e ritiro;
- Assicurazione inclusa per: Responsabilità Civile verso Terzi per un massimale di € 3.000.000,00, furto, incendio ed atti vandalici.

COSTO MENSILE PER IL SERVIZIO DI CUI SOPRA

€ 1.100,00 + IVA 22%
(millecento/00)

Il servizio Sebach sarà svolto secondo le norme di qualità ISO9001 sistema di Gestione Ambientale ISO 14001:2004 Sistema di Gestione per la Salute e la Sicurezza sul Lavoro OHSAS 18001:2007

Si precisa che il servizio di consegna, ritiro e manutenzione dei bagni, nonché la raccolta, trasporto e smaltimento dei rifiuti presso impianti autorizzati sarà eseguito dal nostro concessionario di zona la società **IL PANDA S.r.l.** con sede in Prato, società in possesso di tutte le autorizzazioni di legge per lo svolgimento del servizio.

SEBACH SRL, Unipersonale

L'Amministratore delegato

SEBACH S.r.l. Unipersonale



SEBACH s.r.l. Unipersonale - Società soggetta a direzione e coordinamento di Porta Romana 1 s.r.l.
Via Fiorentina, 109 - 50052 Certaldo (FI) - Tel. 0571 663455 - Fax 0571 665221
info@sebach.it - info@cert.sebach.it - www.sebach.com
C.F./P. Iva 03912150483 - REA 399676 - Cap. Soc. € 51.480,00 i.v.

