



COMUNE DI PRATO

Servizio Ambiente e Qualità dei Luoghi di Lavoro

Via Manassei, 23 - 59100 PRATO



UNIVERSITÀ
DEGLI STUDI
FIRENZE



Responsabile della ricerca: PROF. ARCH. GIUSEPPE A. CENTAURO
Gruppo di ricerca: DOTT. ARCH. ROBERTO TAZZOLI con la collaborazione del
PERSONALE TECNICO SCIENTIFICO DEL L.A.M. DOTT.SA CRISTINA N. GRANDINI

CASCINE DI TAVOLA
RECUPERO DEI MANUFATTI DELL'AREA DELLE PAVONIERE
E DEL CANALE DELLA CORSA AI FINI DELLA VALORIZZAZIONE
DEL PATRIMONIO STORICO CULTURALE DEL PARCO
E DELLA RIGENERAZIONE DEL SISTEMA DELLE ACQUE NEI CANALI
- PROGETTO ESECUTIVO -

ARCH. CATERINA BRUSCHI

Progettista opere architettoniche

ING. FRANCESCO SANZO

Progettista opere strutturali

DOTT. CHIM. SERGIO SPAGNESI

Progettista aspetti ambientali

e collaborazione al RUP.

GEOM. NUNZIO MICELI

Collaboratore alla progettazione

Ds. SERENA PIANTINI

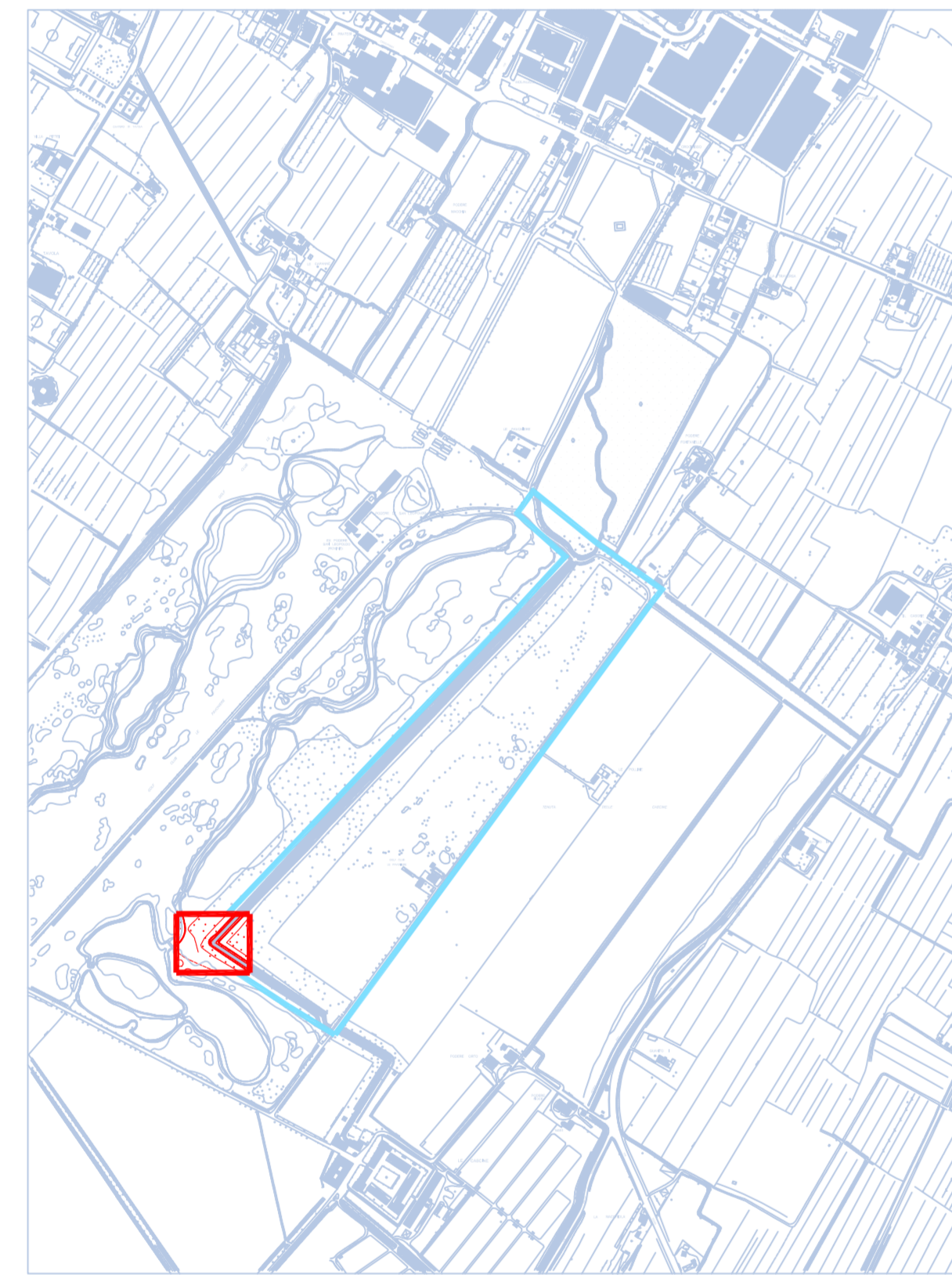
Collaboratore alla progettazione

Responsabile Unico del Procedimento

ING. GIAMPAOLO BIGNI



TAVOLA	23	ELABORATO	Luglio 2013	SCALA
L. PROGETTISTA		MANUFATTO N.14 - AREA CANALE DELLA CORSA PONTE CON PASSERELLA IN FERRO ALL'ANGOLO DEL CANALE DELLA CORSA		
		PIANTE		1:50
		PROSPETTI		1:20
		SEZIONI		1:50
DATA				



LOCALIZZAZIONE DEL MANUFATTO - Scala 1:10.000

- Area interessata dal progetto di restauro
- Localizzazione del manufatto



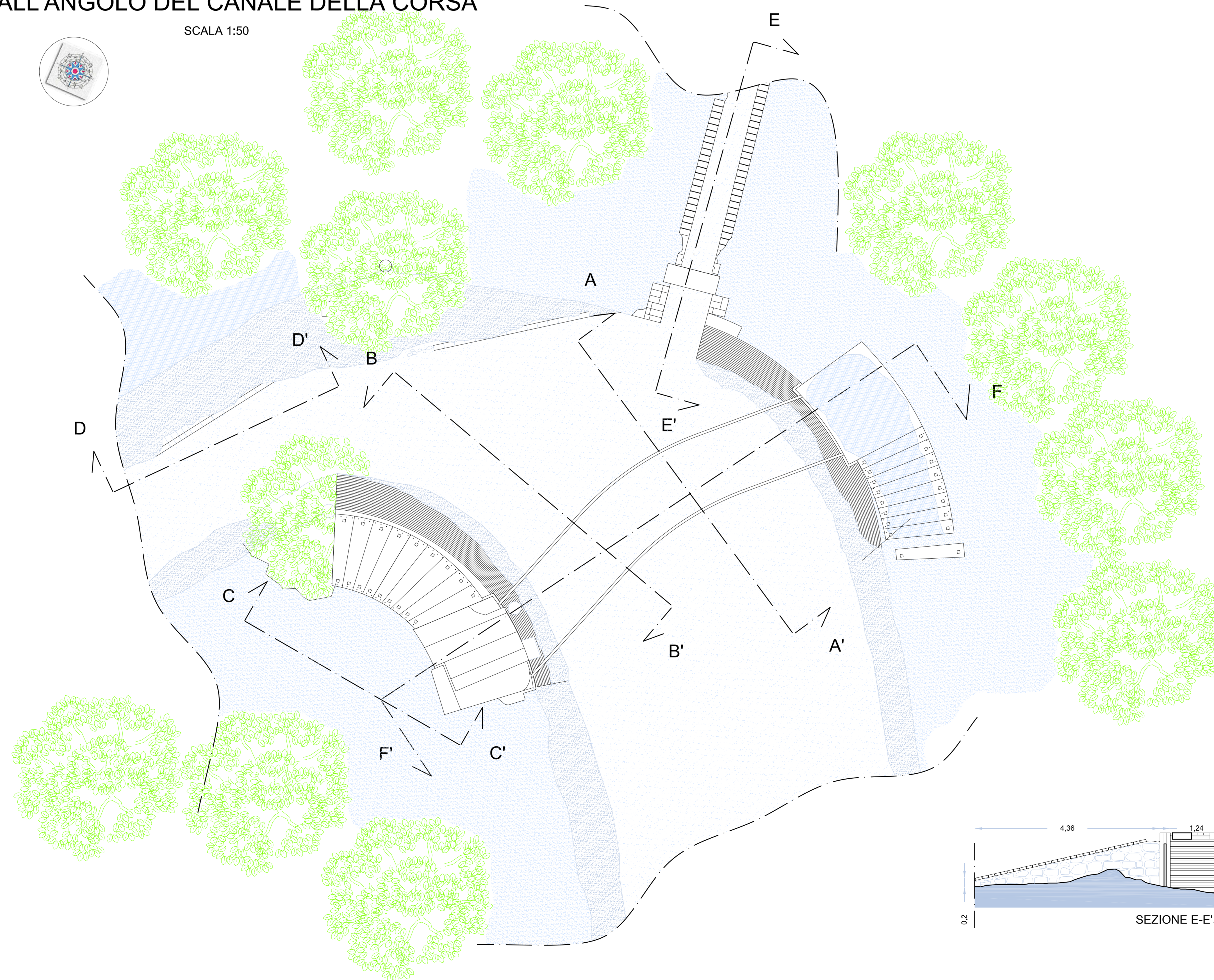
PROSPETTO A-A' - SCALA 1:20




PROSPETTO B-B' - SCALA 1:20

PONTE CON PASSERELLA IN FERRO ALL'ANGOLO DEL CANALE DELLA CORSA

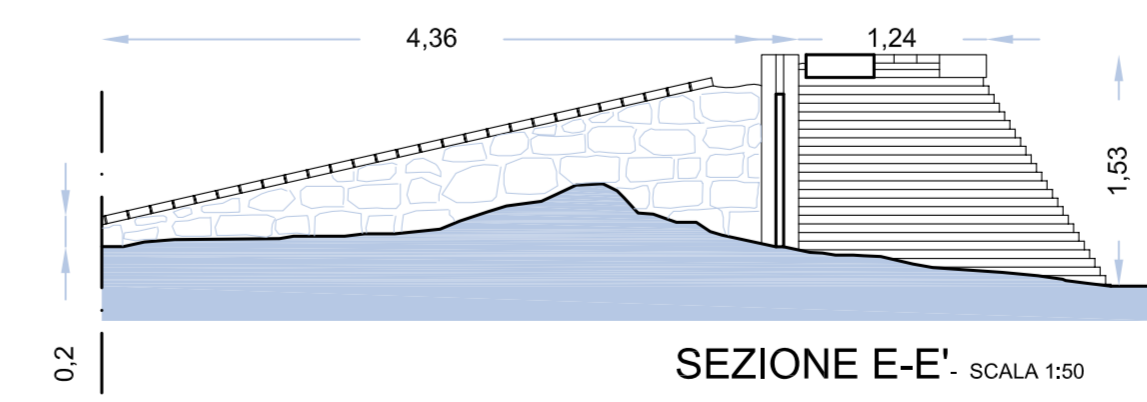
SCALA 1:50



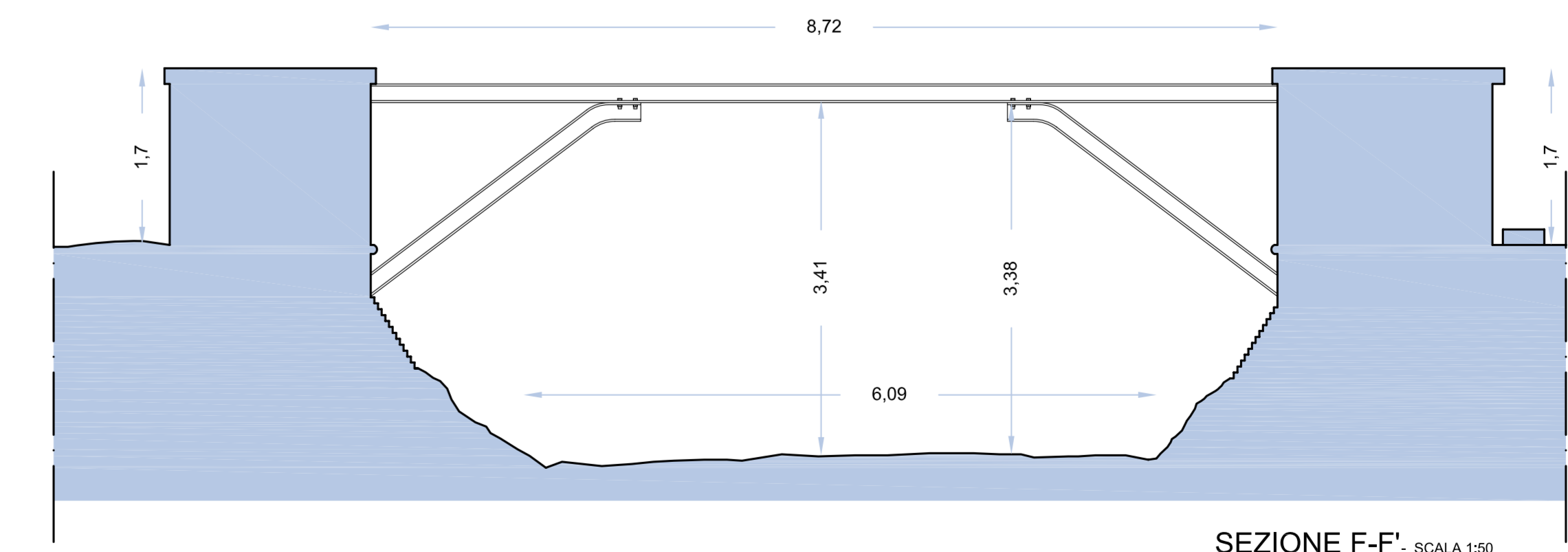
PROSPETTO C-C' - SCALA 1:20



PROSPETTO D-D' - SCALA 1:20



SEZIONE E-E' - SCALA 1:50



SEZIONE F-F' - SCALA 1:50