

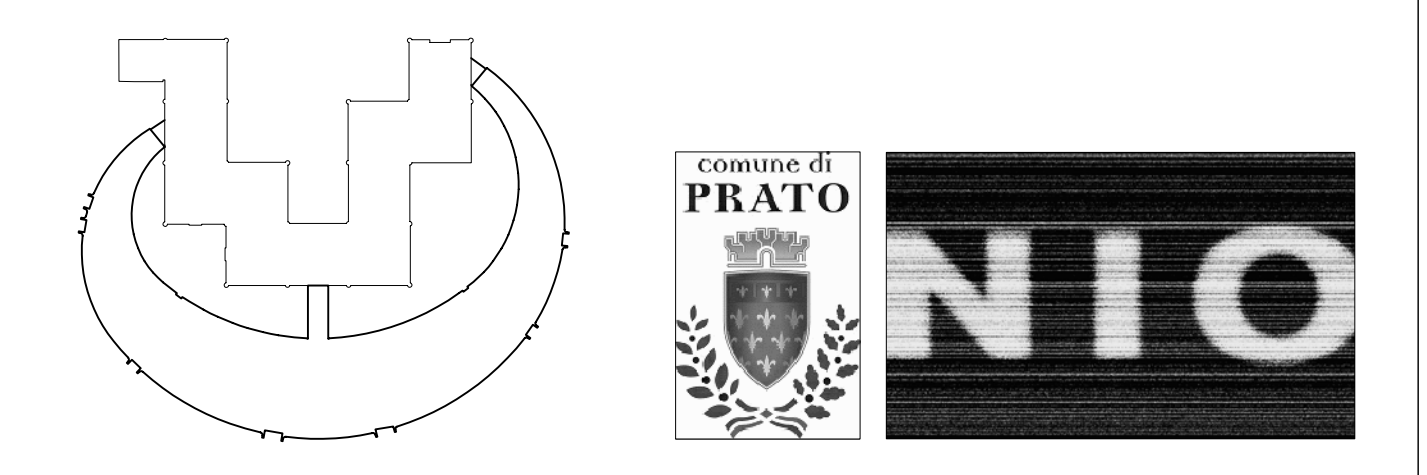


- LEGENDA**
1. ufficio direttore amministrativo (2 personale amministrativo + 2 tecnici)
  2. hall
  3. ufficio (2 assistenti + 2 segretarie)
  4. toilets
  5. ufficio direttore artistico segreteria
  6. ufficio 2 operatori didattici
  7. ufficio presidente
  8. bar
  9. sala conferenze
  10. ristorante
  11. cucina
  12. bookshop
  13. aula
  14. laboratorio
  15. ripostiglio
  16. reception e guardaroba
  17. montacarichi
  18. unità impianti (ampliamento)
  19. locale U.T.A. esistenti
  20. magazzino generale materiali vari
  21. magazzino opere d'arte
  22. scale d'emergenza (ampliamento)
  23. scale d'emergenza (museo esistente)
  24. ponte pedonale
  25. spazio espositivo
  26. magazzino materiale vario di manutenzione
  27. falegnameria e magazzino generico
  28. archivio cartaceo uffici
  29. area di carico e scarico materiali allestimento imballaggi
  30. volume tecnico impianti antincendio
  31. centrale impiantistica
  32. locale tecnico
-  globi di illuminazione tetto Solatube Solamaster  
 evacuatori di fumo



COMMITTENTE:	COMUNE DI PRATO
NOME PROGETTO:	AMPLIAMENTO CARTE CONTEMPORANEA "L. PECCO"
ASSESSORE AI LAVORI PUBBLICI:	ENRICO GIMDI
SETTORE EDILIZIA PUBBLICA:	SERVIZIO LAVORI PUBBLICI
DIRIGENTE DI SETTORE:	ING. PAOLO BARTALINI
DIRIGENTE DEL SERVIZIO E R.U.P.:	ING. PAOLO BARTALINI
CODICE FISCALE:	8400890481
PROGETTO:	AMPLIAMENTO C. PER L'ARTE CONTEMPORANEA - L. PECCO
LUOGO:	VIALE DELLA REPUBBLICA, PRATO
OGGETTO:	PIANTA PIANO TERRA quote parte SINISTRA
FILE:	30-07-2008 NUMERO: EV1-112
PROGETTISTA:	NO ARCHITETTURA/CONDOMINIO/VESTI/VALORI/95/ROTTOROMI
OPERE ARCHITETTONICHE:	Ing. Immo Cavallotti/Carri/28/150/100 PRATO
OPERE STRUTTURALI:	Ing. Dario Di Carlo/Viale della Repubblica 272/19100 PRATO
IMPIANTI MECCANICI:	Ing. Maurizio Mazzanti
IMPIANTI ELETTRICI:	AVS, Paolo Fabrizi
COORDINATORE SICUREZZA:	Ing. Pierluigi Rossi
ILLUMINOTECNICA:	Ing. Pierluigi Rossi
ACUSTICA:	Ing. Pietro Donati
IMPIANTI ANTINCENDIO:	Ing. Dario Di Carlo/Viale della Repubblica 272/19100 PRATO
GEOLOGO:	Ing. Donato Bessi