

Progetto gestione servizi cimiteriali











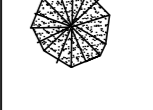

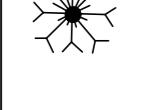

Cimitero San Giusto: planimetria cimiteriale con essenze arboree

Settore edilizia pubblica **Servizio Lavori Pubblici**
 Dirigente di settore **Ing. Paolo Bartalini**
 Responsabile U.O. **Geom. Gerarda Del Reno**
 Responsabile Unico del Procedimento **Geom. Gerarda Del Reno**
 Gruppo di progettazione **Gerarda Del Reno - Stefania Galli**
Derry Ciaramelli - Franco Ganugi



Tavola 3-12 Scala 1: 100

© Copyright Comune di Prato - Settore Edilizia Pubblica
 è vietata la riproduzione anche parziale del documento
data: **Luglio 2009**

Legenda essenze arboree			
	pino		siepe
	cipresso		oleandro
	magnolia		quercia
	arbusto		canna
	corbezzolo		olivo
	ligustro		tuia
	susino		lagerstroemia

