

Progetto gestione servizi cimiteriali

Cimitero Cafaggio: planimetria cimiteriale e dati informativi

Settore edilizia pubblica	Servizio Lavori Pubblici
Dirigente di settore	Ing. Paolo Bartalini
Responsabile U.O.	Geom. Gerarda Del Reno
Responsabile Unico del Precedimento	Geom. Gerarda Del Reno
Gruppo di progettazione	Gerarda Del Reno - Stefania Galli Derry Ciaramelli - Franco Ganugi



Tavola 2-1

Scala 1:500

Cimitero comunale di Cafaggio





Via Lunga di Cafaggio - Prato

Estensione territoriale del cimitero mq. 2142
Anno di fondazione: 1923

Capienza del cimitero, totale dei posti occupati e liberi:
loculi per sepoltura salme n. 760
ossarini/cinerari n. 690
posti per inumazione n. 333

I dati sono puramente indicativi con finalità descrittiva
e non sono vincolanti per l' A.C.

Legenda sepolture e strutture:

	Campi inumazione
	Gallerie loculi
	Strutture di servizio
	Blocchi ossari e cinerari

