SCHEMA DI PRINCIPIO ALLARME WCH

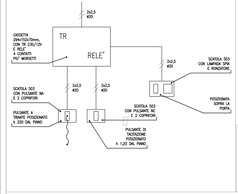

SCHEMA DI COLLEGAMENTO ALLARME WCH



Pr. PULSANTE DI ALLARME A TIRANTE POSTO DENTRO BAGNO DISABILE

Pt. PULSANTE DI TACITAZIONE ALLARME POSTO DENTRO BAGNO DISABILE

Lamp. SEGNALATORE OTTICO POSTO ENTRO SCATOLA DA INCASSO FUORI PORTA

Rev. SEGNALATORE ACUSTICO POSTO ENTRO SCATOLA DA INCASSO FUORI PORTA

Rs. RELE' DI COMANDO

RIPORTO STATO DI ALLARME IN UFFICIO

Condutture			
Simboli	Codice	Descrizione	Tipo di posa
	MZ	Canale chiuso in acciaio zincato CEI 23-31	1a- Posa sottotraccia a soffitto 2a- Posa a vista a soffitto 3a- Posa a sospensione a soffitto 4a- Posa sottotraccia a parete 5a- Posa a vista a parete 6a- Posa a vista a parete su mensola 4b- Posa in controsoffitto, a soffitto 4c- Posa in controsoffitto, a sospensione a soffitto 4d- Posa in controsoffitto a parete 4e- Posa in controsoffitto, a parete su mensola. 6- Posa della conduttura direttamente interrata.
	FTP	Tubo pvc flessibile pesante CEI 23-14	
	RIP	Tubo pvc rigido pesante CEI 23-8	
	M	Tubo in acciaio zincato CEI 23-25	
	GP	Guaina pvc antifiamma	
	CAV	Condotto corrugato estremamente e liscio internamente in pvc per posa interrata	
		Canale posato verticalmente in soffitto/dalceso	
		Tubazione posata verticalmente in soffitto/dalceso	

Cassette			
Simboli	Codice	Descrizione	Tipo di posa
	P	Cassetta di derivazione	Dimensioni indicative delle cassette in pvc 8 = 100x100x50 9 = 150x150x70 10= 240x190x90 11= 380x300x120 12= 120x80x50 13= 180x140x50 14= 300x220x120 Dimensioni indicative delle cassette metalliche 15= 90x90x54 16= 130x105x57 17= 156x131x61 18=181x157x78 19= 241x217x95 20= 300x250x87

Corpi Illuminanti			
Simboli	Codice	Descrizione	Tipo di componente
	1S8	Corpo illuminante per lampada fluorescente 1x58W	1:- Zumtobel serie TZ o similare 2:- Primera serie EXC25 o similare 3:- Disano serie 827 o similare 4:- Bega art. 8887 / 8883
	2S8	Corpo illuminante per lampada fluorescente 2x58W	5:- Bega art. 8917 o similare 6:- Beghelli serie 626 Autotest o similare 7:- Primera serie INSIDE 2 GU o similare 8:- Simes serie MINI2P o similare
	1S36	Corpo illuminante per lampada fluorescente 1x36W	
	2S36	Corpo illuminante per lampada fluorescente 2x36W	
	FC15	Corpo illuminante per lampada fluorescente compatta 15W attacco E27, IP44	
	FC20	Corpo illuminante per lampada fluorescente compatta 20W attacco E27, IP44	
	35	Corpo illuminante per lampada discrica o bassa tensione 35W/12V	
	–	Corpo illuminante per lampada ad incandescenza 60W alimentazione da soccorritore centralizzato esistente	

Corpi Illuminanti			
Simboli	Codice	Descrizione	Tipo di componente
	2100	Corpo illuminante per lampada a basso voltaggio 2x100W/12V classe di isolamento III	9:- Disano serie Lilio 1148 o similare 10=RUUD Lighting ottica PR o similare 11=RUUD Lighting ottica AC o similare 12=Bega art. 2083 o similare
	PR100	Corpo illuminante per lampada a vapori di alogenuri 100W con ottica a fascio con ampio emissione sul piano longitudinale	
	AC100	Corpo illuminante per lampada a vapori di alogenuri 100W con ottica cutoff a fascio asimmetrico	
	AC70	Corpo illuminante per lampada a vapori di alogenuri 70W con ottica cutoff a fascio asimmetrico	
	400/150	Corpo illuminante per lampada ad alta pressione 400W / 150W con vetro di sicurezza e griglia antiabbagliamento	
	FC36	Corpo illuminante per lampada fluorescente compatta 36W grado di protezione IP54	
		Corpo illuminante di emergenza grado di protezione IP54 Tempo di ricarica 24 ore, eventuale sostituzione di lampade e/o batterie	

Corpi Illuminanti			
Simboli	Codice	Descrizione	Tipo di componente
	414	App. illuminante per lampada fluorescente lineare 4x14W	13= tipo FLoPTI LUX 414 IPR parete prismatica IP55 14=- tipo BESA art. 6786 15=- Tipo Flaga 3F DECORA 220cm con vetro IP44 Doppioisolamento 16=- Tipo Iattarolgi IP44 con griglia di protezione doppio isolamento
	218	App. illuminante per lampada fluorescente compatta 2x18W	
	218	App. illuminante 2x18W IP65 con kit di emergenza Doppio Isolamento	
	258	App. illuminante 2x58W IP65 con kit di emergenza Doppio Isolamento	
	40	App. illuminante per lampada ad incandescenza 40W 2x18W	

Tipo di posa

A=- Incassato in controsoffitto
B=- Montato a soffitto
C=- Montato a parete
D=- Montato a soffitto inclinazione di circa 30°
E=- Incassato a parete
F=- Montato a sospensione a soffitto
G=- Incassato a pavimento

App.di coman./Prese			
Simboli	Codice	Descrizione	Tipo di componente
		Interruttore unipolare	
		Pulsante unipolare / Pulsante a tirante chiamato servizi igienici Pulsante antiallo chiamato	
		Presa 2P+T/10A – 16A	
		Presa 2P+T/16A con interruttore magnetotermico 16A 2P+T/16A con interruttore a chiave	
		Presa CEE interbloccato 2P+T/16A	
		Phon ascluga capelli elettrici	
	TF	Presa telefonica	
		Collegamento equipotenziale supplementare alle masse estranee	

Tipo di posa

VARIE			
Simboli	Codice	Descrizione	Tipo di componente
Allarme Incendio		Torpo ottico-acustico di segnalazione "Allarme Incendio"	
		Centralina autonoma di rivelazione incendio per il controllo delle porte tagliafuoco completa di elettromagneti con pulsante per lo sgancio	
		Pannello ottico-acustico di segnalazione dei servizi igienici	

Imp. Antintrusione			
Simboli	Codice	Descrizione	Tipo di componente
CA		Centrale antintrusione a microprocessore a 16 zone	N.B. il rivelatore con (B) all'interno significa che deve essere a tenda alogna.
C		Concentratore a 8 ingressi	
		Contatto magnetico polarizzato	
		Sensore inerziale con contatto magnetico	
		Sensore a infrarossi passivi copertura fino a 12mt / 16mt	
		Sensore a infrarossi passivi a tenda alogna di portata regolabile fino a 21mt Sensore a infrarossi passivi di lungo portata 40mt.	
		Sirena da interno con flash	
		Sirena da esterno con flash	

Tipo di posa
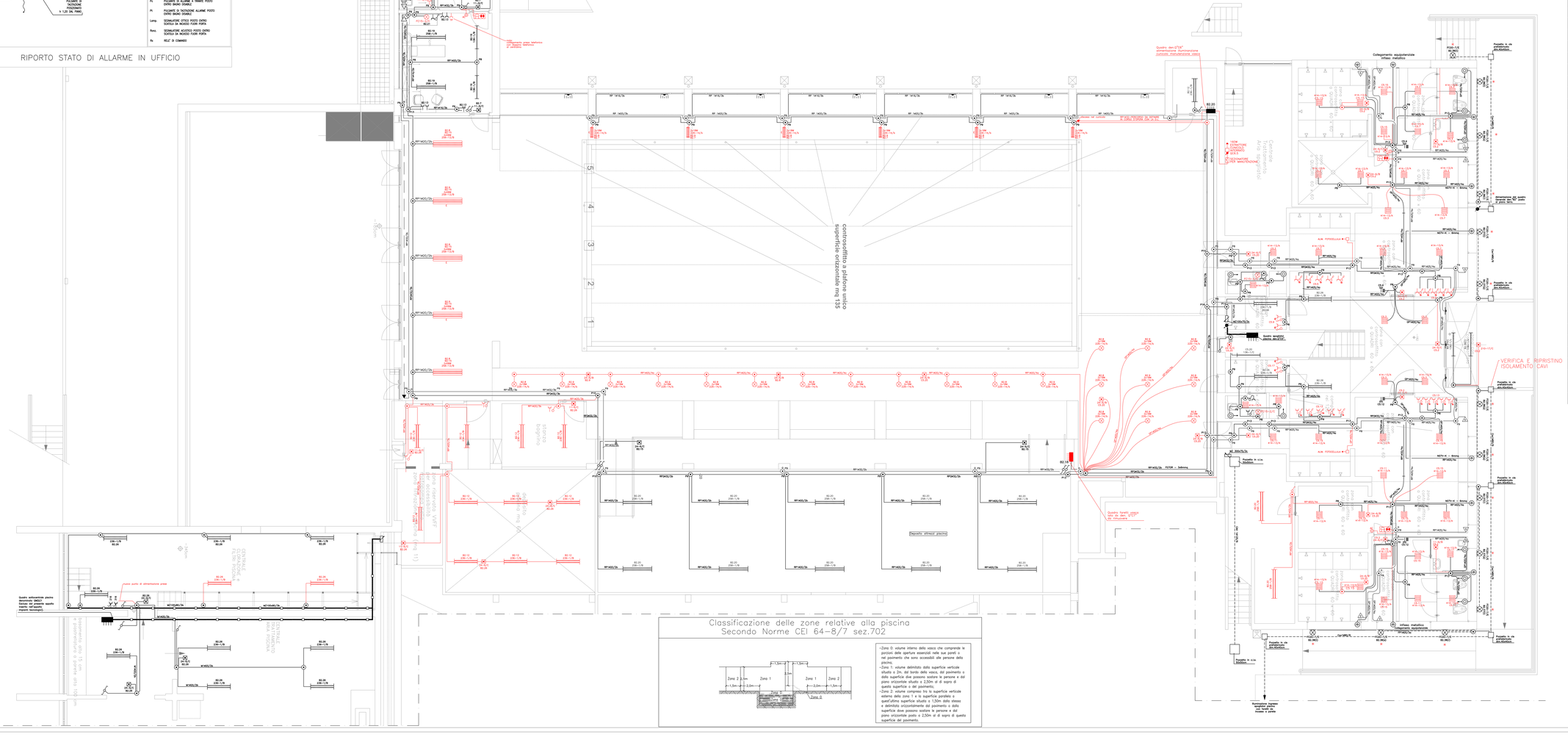
* VERIFICA ED EVENTUALE RIPRISTINO APPARECCHI ILLUMINANTI CON SOSTITUZIONE LAMPADE E/O GRIGLIA