PIANTA PIANO QUOTA 0.30

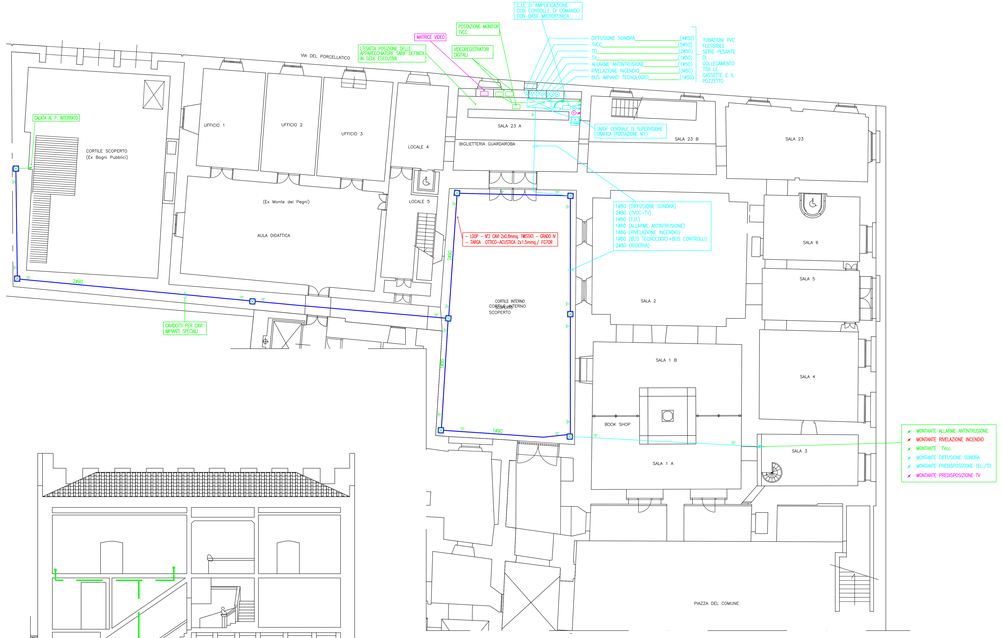

PIANTA PIANO QUOTA 6.35

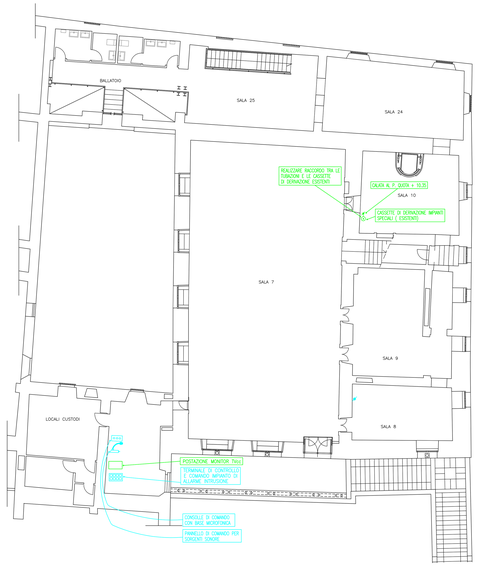

PIANTA PIANO QUOTA 10.35

PREDISPOSIZIONI REALIZZATE

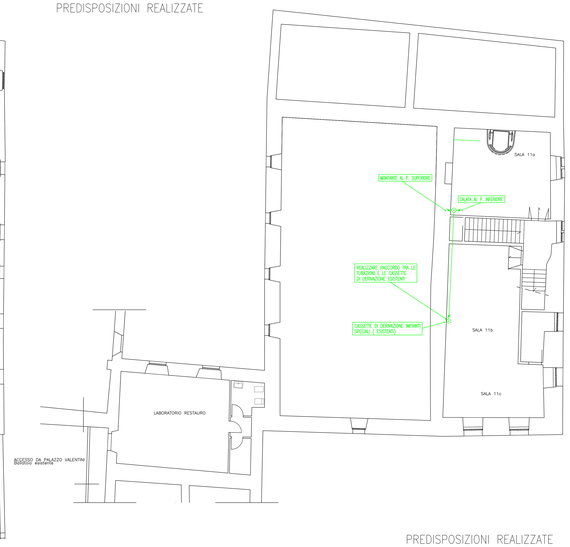

SIMBOLOGIA

- QUADRO ELETTRICO DI DISTRIBUZIONE
- CANALETTA METALLICA
- TUBAZIONE METALLICA E/O GUAINA METALLICA RIVESTITA IN PVC INSTALLATA A PARETE
- CASSETTA DI DERIVAZIONE METALLICA DA PARETE
- 50 x 50 — CANALETTA PVC SERIE PESANTE PER POSA INTERRATA INSTALLATO A 50cm DI PROFONDITA' DAL PIANO DI CALPESTIO.
- POZZETTO
- MONTANTE – CALATA

PIANO INTERRATO

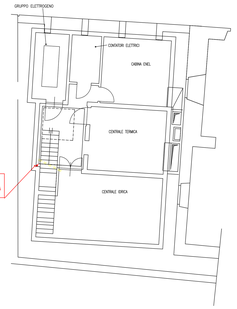

PIANTA PIANO QUOTA 14.90

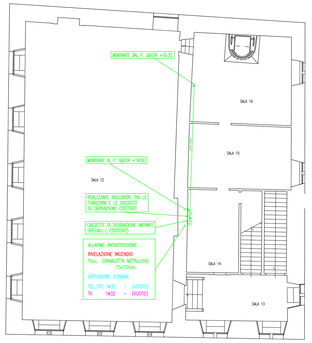

PIANTA PIANO QUOTA 19.50

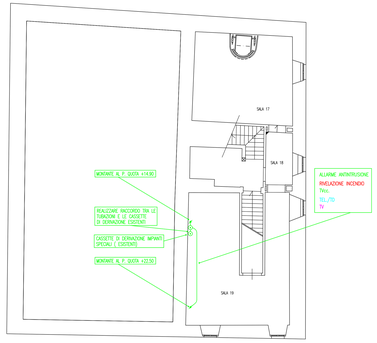

PIANTA PIANO QUOTA 22.50

PREDISPOSIZIONI REALIZZATE

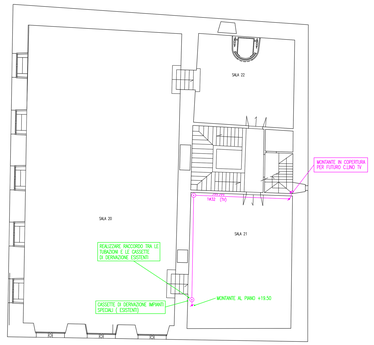

STRALCIO BALLATOIO LIVELLO 3,30

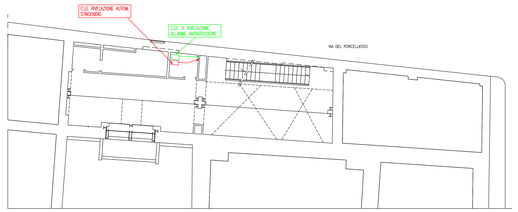

COMUNE DI PRATO

MUSEO CIVICO

PALAZZO PRETORIO E ADDOSSATO PROGETTO ESECUTIVO

2° STRALCIO-PALAZZO PRETORIO

PROGETTO ARCHITETTONICO DOTT. ARCH. BIANCA BALLESTRERO
PROGETTO IMPIANTISTICO DOTT. ING. LUCIANO PERDINE
Collaborazione P.I. MASSIMO MARCHETTI

DISEGNO EØP DISTRIBUZIONE PLANIMETRICA LINEE PRINCIPALI IMPIANTI SPECIALI

IMPIANTI ELETTRICI E SPECIALI

DOCUMENTO	
SCALA	1:100
DATA	Novembre 2007
AGGIORNAMENTO	

Formato A0 (allungato) - Copyright Comune di Prato - Tutti i diritti riservati.