PIANTA PIANO QUOTA 0.30

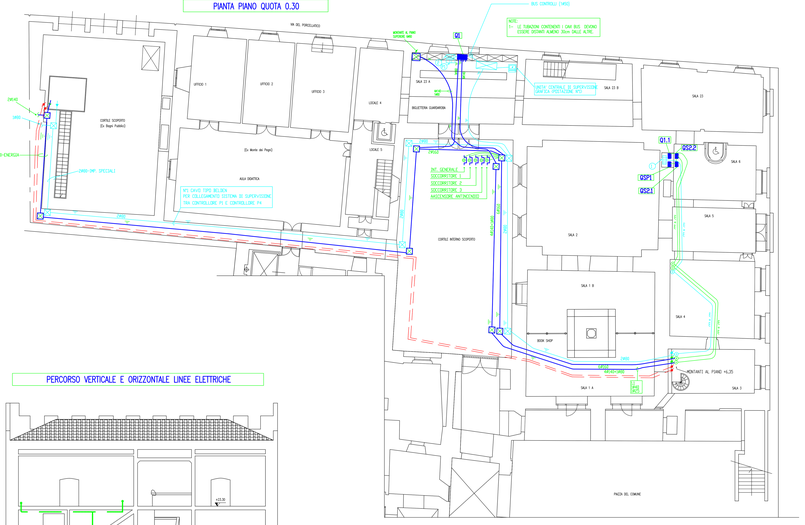

PIANTA PIANO QUOTA 6.35

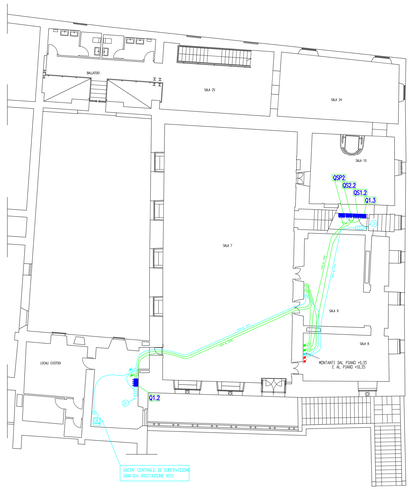

PIANTA PIANO QUOTA 10.35

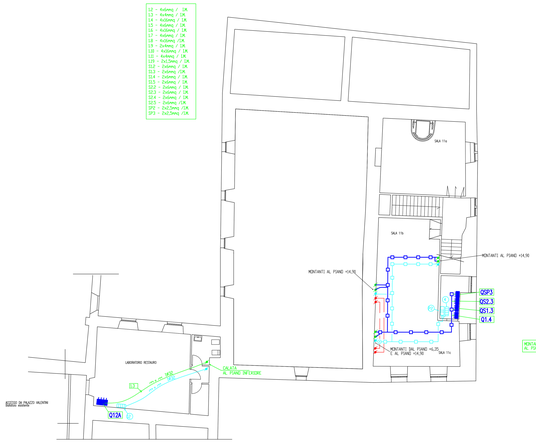

SIMBOLOGIA

- QUADRO ELETTRICO DI DISTRIBUZIONE
- TUBAZIONE PVC FLESSIBILE SERIE PESANTE AUTOESTINGUENTE INCALAFEO SOTTOTRACCIA
- CANALETTA METALLICA
- CASSETTA DI DERIVAZIONE DA INCASSO AD UNO SCAMPANELLO IN MATERIALE ISOLANTE AUTOESTINGUENTE
- POZZETTO
- SEZIONATORE 2P+N/A IN CONTENITORE IN RESINA DA PARETE CON BLOCCO A CHIAVE
- MONTANTE / CALATA
- PULSANTE DI SGANCIO IN CONTENITORE IN RESINA DA PARETE, SOPPIO ISOLAMENTO CON VETRO FRANGIBILE - PTO. CONFORME DI SEGNALAZIONE
- MODULO DI INTERFACCIA DI PIANO (SISTEMA DI SUPERVISIONE)
- CONTROLLORE PROGRAMMABILE CON PROTOCOLLO SMART (SISTEMA DI SUPERVISIONE)
- LINEA BUS (SISTEMA DI SUPERVISIONE) REALIZZATA CON N°2 CAVI CON 2 X N°1 CAVO TIPO NOTEO-K 0/2 - 1.5mmq. POSATI IN TUBAZIONE METALLICA PROPRIA, DISTANZIATA ALMENO 30 cm DALLI ALTRI SERVIZI ELETTRICI, O IN TUBAZIONE PVC FLESSIBILE SERIE PESANTE QUANDO SPECIFICATO
- CAVO TIPO BELDEN PER COLLEGAMENTO CONTROLLORI PROGRAMMABILI (SISTEMA DI SUPERVISIONE)
- LINEA IN CAVO AD ISOLAMENTO MINERALE SEZ. 3(1X2.5)mmq+1X2.5mmq(N) CON GUAINA PVC

PIANO INTERRATO

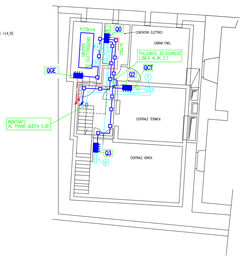

PERCORSO VERTICALE E ORIZZONTALE LINEE ELETTRICHE

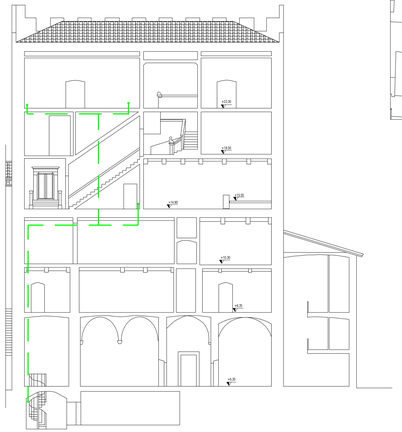

PIANTA PIANO QUOTA 3.30

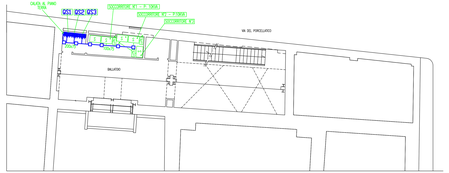

PIANTA PIANO QUOTA 14.90

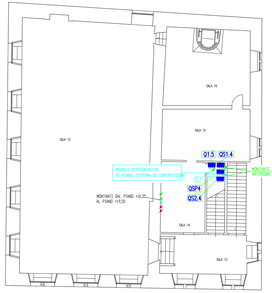

PIANTA PIANO QUOTA 19.50

PIANTA PIANO QUOTA 22.50

COMUNE DI PRATO

MUSEO CIVICO

PALAZZO PRETORIO E ADDOSSATO PROGETTO ESECUTIVO

2° STRALCIO-PALAZZO PRETORIO

PROGETTO ARCHITETTONICO: DOTT. ARCH. BIANCA BALESTRERO
PROGETTO IMPIANTISTICO: DOTT. ING. LUCIANO PORCELLI
Collaborazione P.I. MASSIMO MARCHETTI

DISEGNO: **EO8** DISTRIBUZIONE PLANIMETRICA LINEE PRINCIPALI IMPIANTI ENERGIA.

IMPIANTI ELETTRICI E SPECIALI

DOCUMENTO:	
SCALA:	1:100
DATA:	Novembre 2007
AGGIORNAMENTO:	

Formato A0 (allungato) - Copyright Comune di Prato - Tutti i diritti riservati.