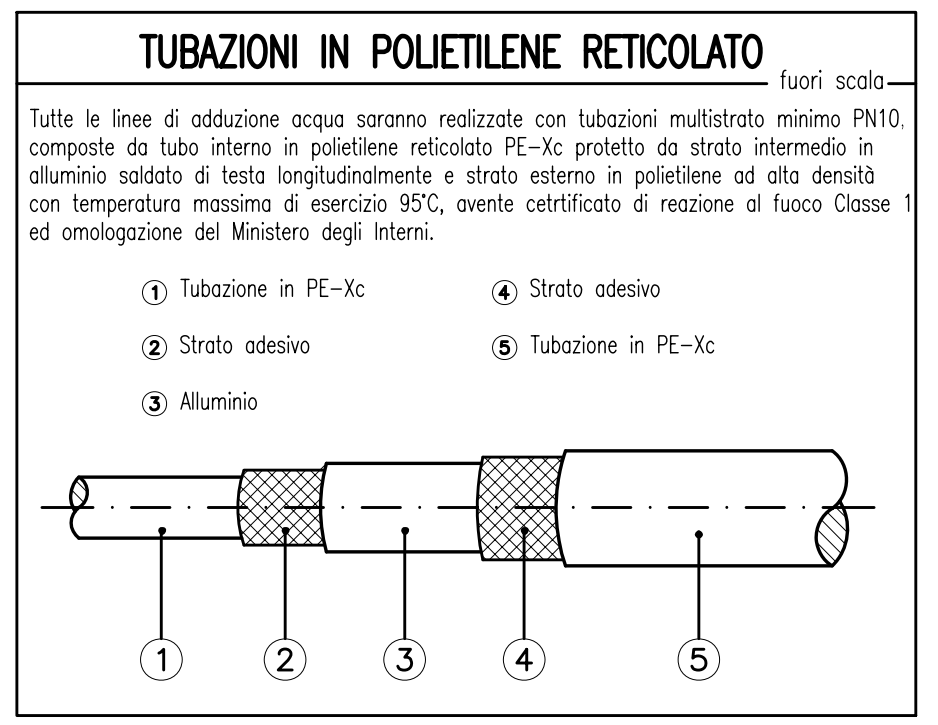


Pianta Piano Terra
Scala 1:50

LEGENDA SIMBOLI, CONDOTTE E TUBAZIONI

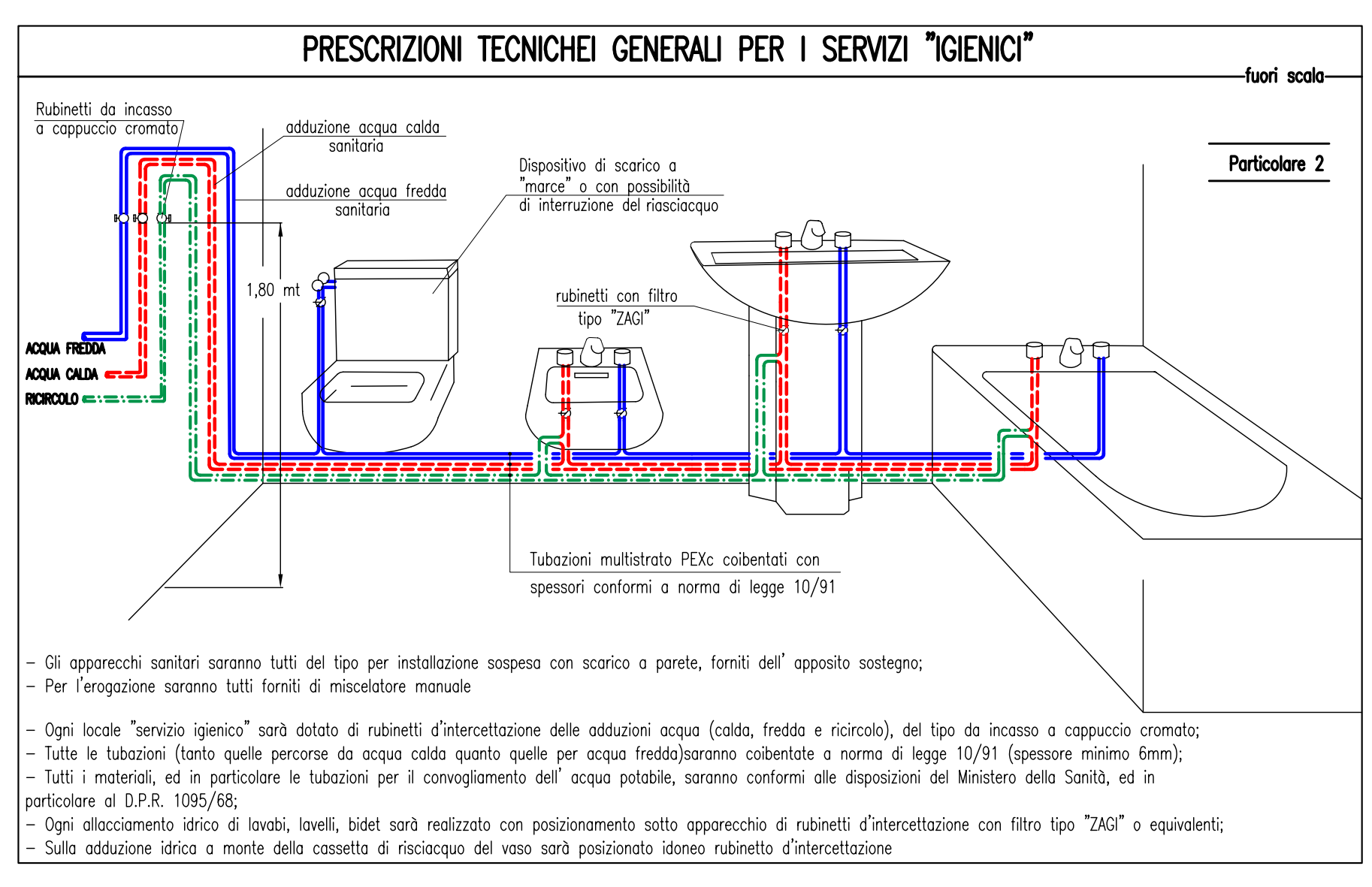
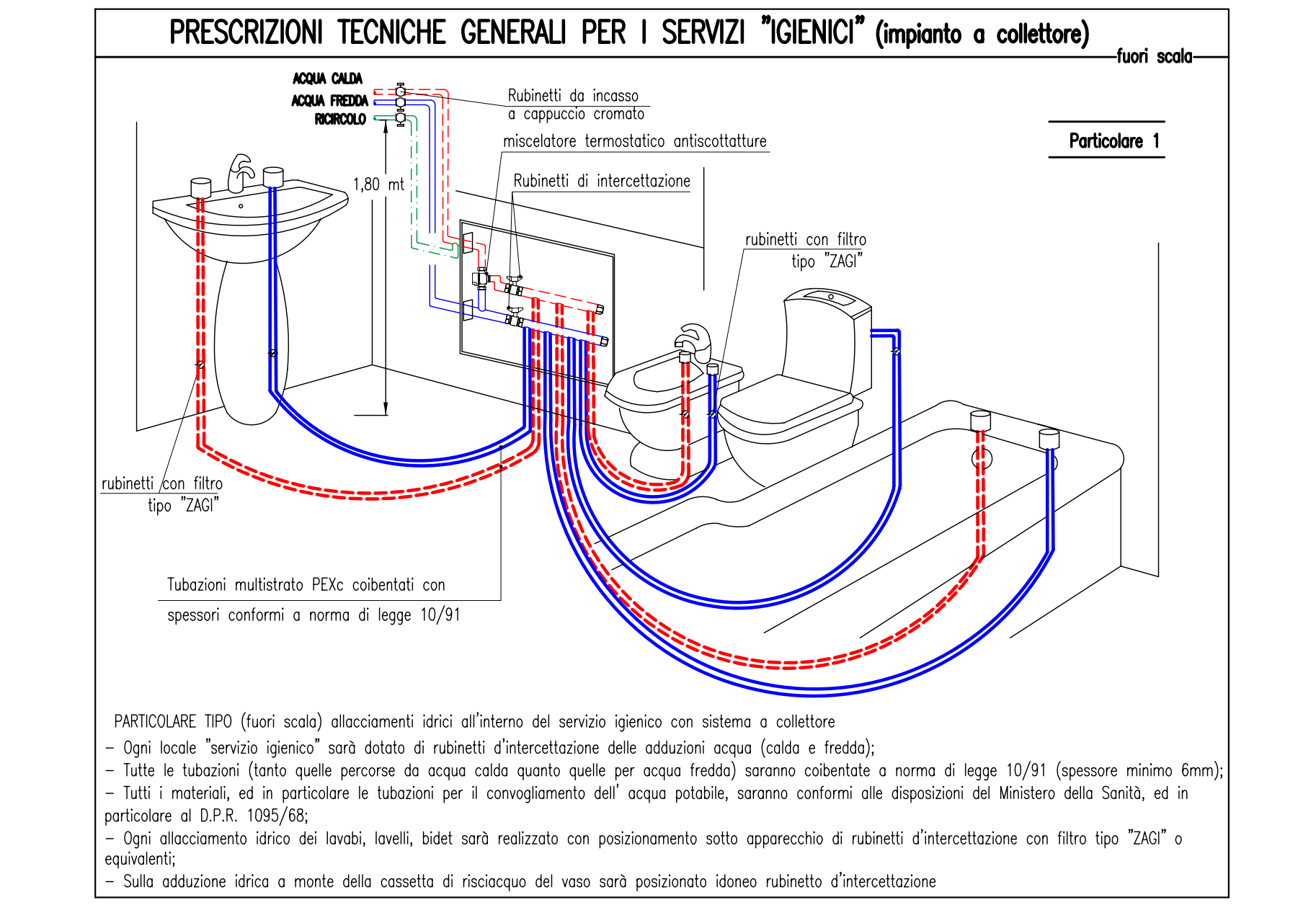
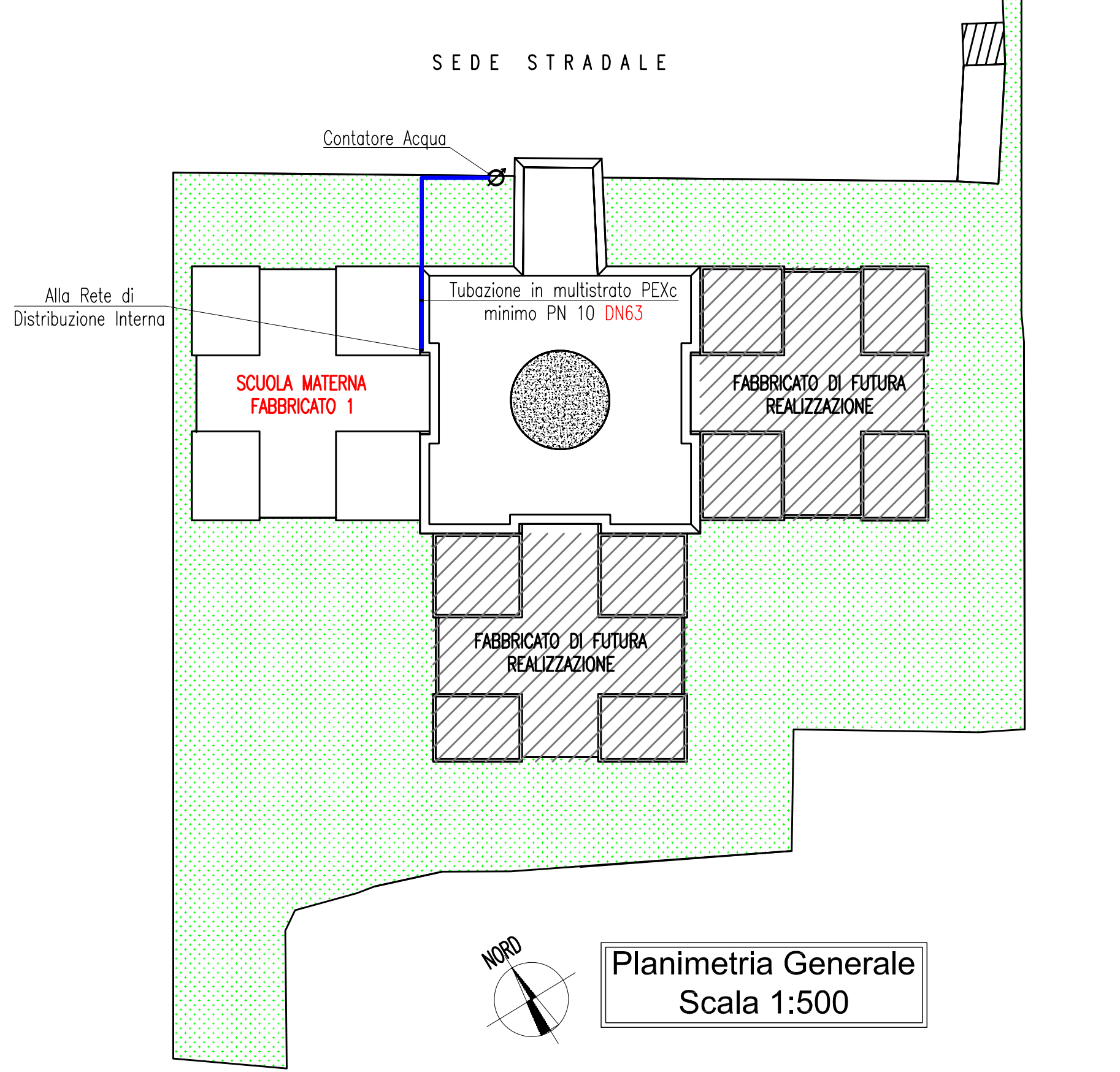
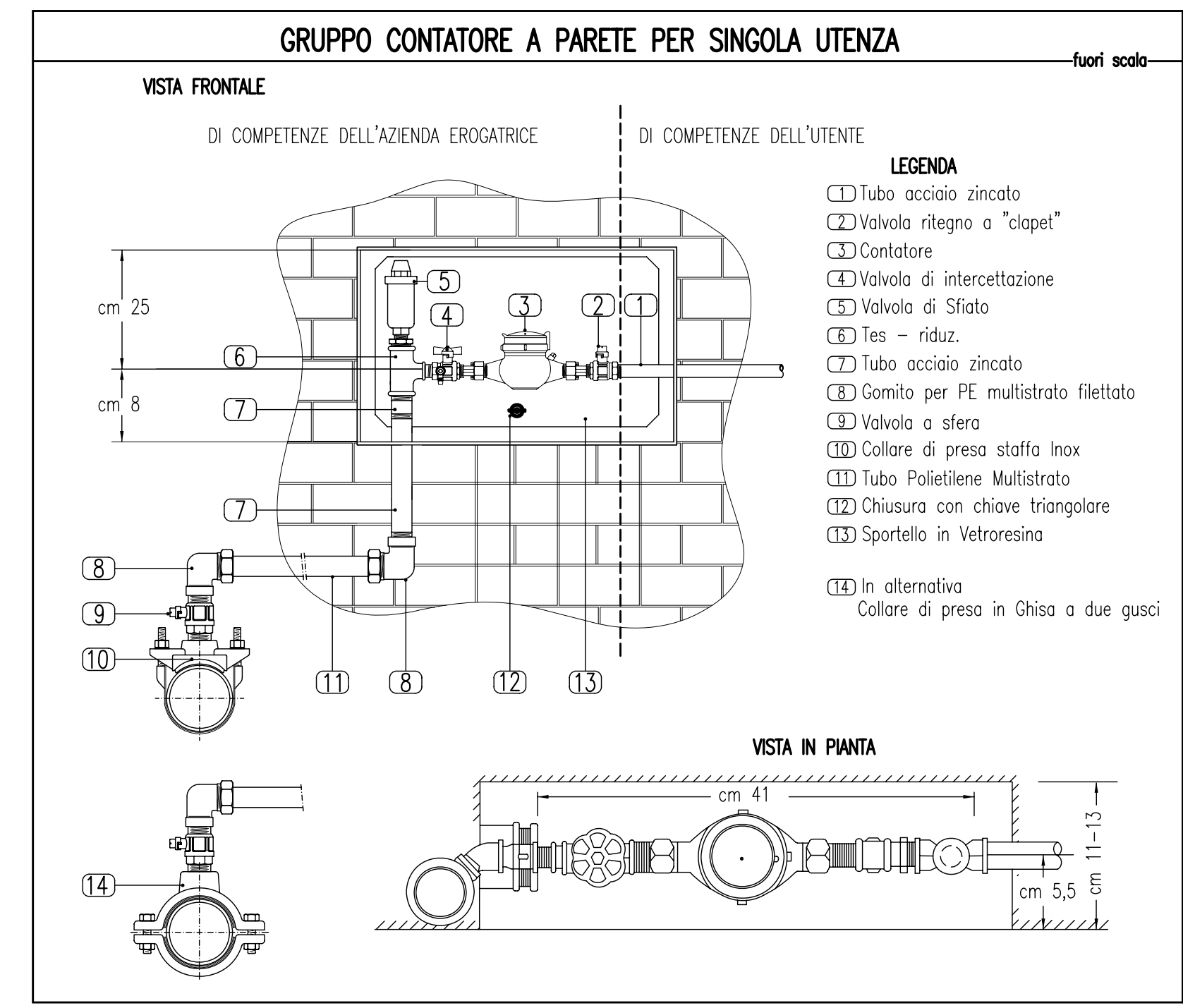
persone orizzontali	persone verticali	tipologia/servizio	installazione a norma
		SCARICO ACQUE SAPONOSE	UNI EN 12056
		SCARICO ACQUE NERE	UNI EN 12056
		VENTILAZIONE RETE di SCARICO	UNI EN 12056
		VENTILAZIONE FOSSA BIOLOGICA	UNI EN 12056
		ACQUA FREDDA	UNI 9182
		ACQUA CALDA SANITARIA	UNI 9182
		RICIRCOLO SANITARIO	

N.B. Tutte le tubazioni di adduzione dell'acqua (sia calda che fredda) al fine di proteggerle dal gelo o da azioni dovute a dilatazione, contatto con elementi in muratura o lavorazioni in cantiere, saranno coibentate secondo gli spessori previsti dal DPR 412/93



MISURE NICCHIE CONTATORI ACQUA

n° contatori	CONTATORI		DIMENSIONI NICCHIA cm
	Attacco	Larg. x alt. x prof.	
1	1/2" - 3/4"	53 x 33 x 15	
2	1/2"	53 x 53 x 15	
3	1/2"	53 x 78 x 15	
4	1/2"	56 x 101 x 15	
1	1"	63 x 43 x 15	
1	1 1/2"	73 x 43 x 18	
1	2"	106 x 66 x 20	



COMUNE DI PRATO	
ASSESSORE AI LAVORI PUBBLICI	ENRICO GIARDI
Dirigente AREA OPERE PUBBLICHE E AMBIENTE	Ing. LORENZO FRASCONI
Dirigente SERVIZIO EDILIZIA PUBBLICA	Ing. PAOLO BARTALINI
CODICE FISCALE	84006890481
OGGETTO	REALIZZAZIONE DI TRE SEZIONI DI SCUOLA MATERNA A MEZZANA
UBICAZIONE	VIA VIOTTOLO DI MEZZANA
FASE	PROGETTO ESECUTIVO
TAVOLA	T_04
PROGETTISTA OPERE ARCHITETTONICHE	Ing. Paolo Bartalini
COLLABORATORI	Geom. Ivo Frosini - Geom. Antonio Silvestri
PROGETTISTA OPERE STRUTTURALI	Ing. Alessandro Becherucci
PROGETTISTA IMPIANTI MECCANICI	Ing. Leonardo Cecchi
PROGETTISTA IMPIANTI ELETTRICI	Ing. Vittorio Bardazzi
SCALA	1.50
DATA	DICEMBRE 2006